

IDENTIFICACIÓN DE LA EMPRESA

Forma jurídica SA: SL:

NIF: Otras:

Denominación social:

Domicilio social:

Municipio: Provincia:

Código postal: Teléfono:

ACTIVIDAD

Actividad principal:

Código CNAE: (1)

PERSONAL ASALARIADO

a) Número medio de personas empleadas en el curso del ejercicio, por tipo de contrato y empleo con discapacidad:

| | | EJERCICIO 2013 (2) | EJERCICIO 2012 (3) |
|--------------|------------------------------------|-----------------------------------|-----------------------------------|
| FIJO (4): | <input type="text" value="04001"/> | <input type="text" value="8,00"/> | <input type="text" value="8,00"/> |
| NO FIJO (5): | <input type="text" value="04002"/> | <input type="text" value="1,00"/> | <input type="text" value="1,00"/> |

Del cual: Personas empleadas con discapacidad mayor o igual al 33% (o calificación equivalente local):

| | | |
|------------------------------------|----------------------|----------------------|
| <input type="text" value="04010"/> | <input type="text"/> | <input type="text"/> |
|------------------------------------|----------------------|----------------------|

b) Personal asalariado al término del ejercicio, por tipo de contrato y por sexo:

| | EJERCICIO 2013 (2) | | EJERCICIO 2012 (3) | |
|----------|---|---|--------------------------------|--------------------------------|
| | HOMBRES | MUJERES | HOMBRES | MUJERES |
| FIJO: | <input type="text" value="04120"/> <input type="text" value="2"/> | <input type="text" value="04121"/> <input type="text" value="6"/> | <input type="text" value="2"/> | <input type="text" value="6"/> |
| NO FIJO: | <input type="text" value="04122"/> | <input type="text" value="04123"/> <input type="text" value="1"/> | | <input type="text" value="1"/> |

PRESENTACIÓN DE CUENTAS

| | EJERCICIO 2013 (2) | | | EJERCICIO 2012 (3) | | | |
|---|------------------------------------|-----------------------------------|---------------------------------|---------------------------------|-----------------------------------|---------------------------------|---------------------------------|
| | AÑO | MES | DÍA | AÑO | MES | DÍA | |
| Fecha de inicio a la que van referidas las cuentas: | <input type="text" value="01102"/> | <input type="text" value="2013"/> | <input type="text" value="1"/> | <input type="text" value="1"/> | <input type="text" value="2012"/> | <input type="text" value="1"/> | <input type="text" value="1"/> |
| Fecha de cierre a la que van referidas las cuentas: | <input type="text" value="01101"/> | <input type="text" value="2013"/> | <input type="text" value="12"/> | <input type="text" value="31"/> | <input type="text" value="2012"/> | <input type="text" value="12"/> | <input type="text" value="31"/> |

Número de páginas presentadas al depósito:

En caso de no figurar consignadas cifras en alguno de los ejercicios, indique la causa:

MICROEMPRESAS

Marque con una X si la empresa ha optado por la adopción conjunta de los criterios específicos, aplicables por microempresas, previstos en el Plan General de Contabilidad de PYMES (6)

(1) Según las clases (cuatro dígitos) de la Clasificación Nacional de Actividades Económicas 2009 (CNAE 2009), aprobada por el Real Decreto 475/2007, de 13 de abril (BOE de 28.4.2007).

(2) Ejercicio al que van referidas las cuentas anuales.

(3) Ejercicio anterior.

(4) Para calcular el número medio de personal fijo, tenga en cuenta los siguientes criterios:

a) Si en el año no ha habido importantes movimientos de la plantilla, indique aquí la semisuma de los fijos a principio y a fin de ejercicio.


b) Si ha habido movimientos, calcule la suma de la plantilla en cada uno de los meses del año y divídala por doce.

c) Si hubo regulación temporal de empleo o de jornada, el personal afectado por la misma debe incluirse como personal fijo, pero solo en la proporción que corresponda a la fracción del año o jornada del año efectivamente trabajada.

(5) Puede calcular el personal no fijo medio sumando el total de semanas que han trabajado sus empleados no fijos y dividiendo por 52 semanas. También puede hacer esto por el RIM (equivalente a la anterior):

$$\text{n.º de personas contratadas} \times \frac{\text{n.º medio de semanas trabajadas}}{52}$$

(6) En relación con la contabilización de los acuerdos de arrendamiento financiero y otros de naturaleza similar, y el impuesto sobre beneficios.



BALANCE DE PYMES

BP1

| | | |
|---|--|--|
| NIF: G12439675 | | UNIDAD (1) Euros 09001 <input checked="" type="checkbox"/> |
| DENOMINACIÓN SOCIAL: ASOCIACION CEEI DE CASTELLON | | |
| Espacio destinado para las firmas de los administradores | | |

| ACTIVO | NOTAS DE LA MEMORIA | EJERCICIO 2013 (2) | EJERCICIO 2012 (3) |
|--|---------------------|--------------------|--------------------|
| A) ACTIVO NO CORRIENTE | 11000 | 60.193,01 | 75.833,51 |
| I. Inmovilizado intangible | 11100 3,4,5 | 536,60 | 1.236,10 |
| II. Inmovilizado material | 11200 4,5 | 46.657,29 | 63.532,37 |
| III. Inversiones inmobiliarias | 11300 4,5 | | |
| IV. Inversiones en empresas del grupo y asociadas a largo plazo ... | 11400 4,12 | | |
| V. Inversiones financieras a largo plazo | 11500 4,6 | 2.257,00 | 122,00 |
| VI. Activos por impuesto diferido | 11600 4,9 | 10.742,12 | 10.943,04 |
| VII. Deudores comerciales no corrientes | 11700 4,6 | | |
| B) ACTIVO CORRIENTE | 12000 | 575.604,65 | 579.638,68 |
| I. Existencias | 12200 4 | | |
| II. Deudores comerciales y otras cuentas a cobrar | 12300 4,6,12 | 548.974,99 | 543.988,20 |
| 1. Clientes por ventas y prestaciones de servicios | 12380 4,6,12 | 41.008,49 | 32.110,87 |
| a) Clientes por ventas y prestaciones de servicios a largo plazo. | 12381 4,6,12 | | |
| b) Clientes por ventas y prestaciones de servicios a corto plazo. | 12382 4,6,12 | 41.008,49 | 32.110,87 |
| 2. Accionistas (socios) por desembolsos exigidos | 12370 4,6,12 | | |
| 3. Otros deudores | 12390 4,12 | 507.966,50 | 511.877,33 |
| III. Inversiones en empresas del grupo y asociadas a corto plazo ... | 12400 4,12 | | |
| IV. Inversiones financieras a corto plazo | 12500 4,6 | 11.242,18 | 10.925,43 |
| V. Periodificaciones a corto plazo | 12600 4,10 | | |
| VI. Efectivo y otros activos líquidos equivalentes | 12700 4,6 | 15.387,48 | 24.725,05 |
| TOTAL ACTIVO (A + B) | 10000 | 635.797,66 | 655.472,19 |

(1) Todos los documentos que integran las cuentas anuales se elaborarán expresando sus valores en euros.
 (2) Ejercicio al que van referidas las cuentas anuales.
 (3) Ejercicio anterior.



BALANCE DE PYMES

BP2.1

NIF: G12439675

DENOMINACIÓN SOCIAL:
ASOCIACION CEEI DE CASTELLON

Espacio destinado para las firmas de los administradores

| PATRIMONIO NETO Y PASIVO | NOTAS DE LA MEMORIA | EJERCICIO 2013 (1) | EJERCICIO 2012 (2) |
|---|---------------------|------------------------|--------------------|
| A) PATRIMONIO NETO | 20000 | 223.088,85 | 227.610,76 |
| A-1) Fondos propios | 21000 | 3,4,8,16 192.601,46 | 190.148,54 |
| I. Capital | 21100 | 3,8 | |
| 1. Capital escriturado | 21110 | 3,8 | |
| 2. (Capital no exigido) | 21120 | 3,8 | |
| II. Prima de emisión | 21200 | 3,8 | |
| III. Reservas | 21300 | 3,8,16 190.148,54 | 185.958,30 |
| IV. (Acciones y participaciones en patrimonio propias) | 21400 | 3,4,8 | |
| V. Resultados de ejercicios anteriores | 21500 | 3,8 | |
| VI. Otras aportaciones de socios | 21600 | 3,8 | |
| VII. Resultado del ejercicio | 21700 | 3,8 2.452,92 | 4.190,24 |
| VIII. (Dividendo a cuenta) | 21800 | 3,8 | |
| A-2) Ajustes en patrimonio neto | 22000 | 2,4,6,7,9,12 | |
| A-3) Subvenciones, donaciones y legados recibidos | 23000 | 4,11 30.487,39 | 37.462,22 |
| B) PASIVO NO CORRIENTE | 31000 | | |
| I. Provisiones a largo plazo | 31100 | 4 | |
| II. Deudas a largo plazo | 31200 | 4,7 | |
| 1. Deudas con entidades de crédito | 31220 | 4,7 | |
| 2. Acreedores por arrendamiento financiero | 31230 | 4,7 | |
| 3. Otras deudas a largo plazo | 31290 | 4,7 | |
| III. Deudas con empresas del grupo y asociadas a largo plazo | 31300 | 4,12 | |
| IV. Pasivos por impuesto diferido | 31400 | 4,9 | |
| V. Periodificaciones a largo plazo | 31500 | 4,10,12 | |
| VI. Acreedores comerciales no corrientes | 31600 | 4,7,12 | |
| VII. Deuda con características especiales a largo plazo | 31700 | 4,7,8 | |

(1) Ejercicio al que van referidas las cuentas anuales.
(2) Ejercicio anterior.



BALANCE DE PYMES

BP2.2

NIF: G12439675

DENOMINACIÓN SOCIAL:
ASOCIACION CEEI DE CASTELLON

Espacio destinado para las firmas de los administradores

| PATRIMONIO NETO Y PASIVO | NOTAS DE LA MEMORIA | EJERCICIO 2013 (1) | EJERCICIO 2012 (2) |
|---|----------------------|--------------------|--------------------|
| C) PASIVO CORRIENTE | 32000 | 412.708,81 | 427.861,43 |
| I. Provisiones a corto plazo | 32200 4 | | |
| II. Deudas a corto plazo | 32300 4,7 | 305.132,09 | 238.917,06 |
| 1. Deudas con entidades de crédito | 32320 4,7 | 288.400,72 | 223.032,39 |
| 2. Acreedores por arrendamiento financiero | 32330 4,7 | | |
| 3. Otras deudas a corto plazo | 32390 4,7 | 16.731,37 | 15.884,67 |
| III. Deudas con empresas del grupo y asociadas a corto plazo | 32400 4,12 | | |
| IV. Acreedores comerciales y otras cuentas a pagar | 32500 4,12 | 107.576,72 | 188.944,37 |
| 1. Proveedores | 32580 4,7,12 | 111,65 | 41,47 |
| a) Proveedores a largo plazo | 32581 4,7,12 | | |
| b) Proveedores a corto plazo | 32582 4,12 | 111,65 | 41,47 |
| 2. Otros acreedores | 32590 4,12 | 107.465,07 | 188.902,90 |
| V. Periodificaciones a corto plazo | 32600 4,10,12 | | |
| VI. Deuda con características especiales a corto plazo | 32700 4,7,8 | | |
| TOTAL PATRIMONIO NETO Y PASIVO (A + B + C) | 30000 | 635.797,66 | 655.472,19 |



(1) Ejercicio al que van referidas las cuentas anuales.
(2) Ejercicio anterior.

CUENTA DE PÉRDIDAS Y GANANCIAS DE PYMES

PP

NIF: G12439675

DENOMINACIÓN SOCIAL:
ASOCIACION CEEI DE CASTELLON

Espacio destinado para las firmas de los administradores

| (DEBE) / HABER | | NOTAS DE LA MEMORIA | EJERCICIO 2013 (1) | EJERCICIO 2012 (2) |
|---|-------|---------------------|--------------------|--------------------|
| 1. Importe neto de la cifra de negocios | 40100 | 4,10,12 | 113.835,63 | 117.310,60 |
| 2. Variación de existencias de productos terminados y en curso de fabricación | 40200 | 4,12 | | |
| 3. Trabajos realizados por la empresa para su activo | 40300 | 4,5 | | |
| 4. Aprovisionamientos | 40400 | 4,10,12 | | |
| 5. Otros ingresos de explotación | 40500 | 4,10,11,12 | 504.801,65 | 536.056,16 |
| 6. Gastos de personal | 40600 | 10,13 | -287.824,33 | -284.808,91 |
| 7. Otros gastos de explotación | 40700 | 4,9,10 | -289.332,63 | -319.387,05 |
| 8. Amortización del inmovilizado | 40800 | 4,5 | -17.498,49 | -18.861,46 |
| 9. Imputación de subvenciones de inmovilizado no financiero y otras | 40900 | 4,11 | 6.974,83 | 7.416,18 |
| 10. Excesos de provisiones | 41000 | 4 | | |
| 11. Deterioro y resultado por enajenaciones del inmovilizado | 41100 | 4,5 | -76,09 | |
| 12. Otros resultados | 41300 | 4,10 | -29,87 | -600,93 |
| A) RESULTADO DE EXPLOTACIÓN (1 + 2 + 3 + 4 + 5 + 6 + 7 + 8 + 9 + 10 + 11 + 12) | 49100 | | 30.850,70 | 37.124,59 |
| 13. Ingresos financieros | 41400 | 4,6,10,11 | 489,91 | 37,18 |
| a) Imputación de subvenciones, donaciones y legados de carácter financiero | 41430 | 4,6,11 | | |
| b) Otros ingresos financieros | 41490 | 4,6,10 | 489,91 | 37,18 |
| 14. Gastos financieros | 41500 | 4,7,10 | -28.686,77 | -32.555,63 |
| 15. Variación de valor razonable en instrumentos financieros | 41600 | 4 | | |
| 16. Diferencias de cambio | 41700 | 4 | | |
| 17. Deterioro y resultado por enajenaciones de instrumentos financieros | 41800 | 4,6,12 | | |
| 18. Otros ingresos y gastos de carácter financiero | 42100 | | | |
| a) Incorporación al activo de gastos financieros | 42110 | | | |
| b) Ingresos financieros derivados de convenios de acreedores | 42120 | | | |
| c) Resto de ingresos y gastos | 42130 | | | |
| B) RESULTADO FINANCIERO (13 + 14 + 15 + 16 + 17 + 18) | 49200 | | -28.196,86 | -32.518,45 |
| C) RESULTADO ANTES DE IMPUESTOS (A + B) | 49300 | | 2.653,84 | 4.606,14 |
| 19. Impuestos sobre beneficios | 41900 | 4,9 | -200,92 | -415,90 |
| D) RESULTADO DEL EJERCICIO (C + 19) | 49500 | 3 | 2.452,92 | 4.190,24 |

(1) Ejercicio al que van referidas las cuentas anuales.
(2) Ejercicio anterior.



NIF: G12439675

DENOMINACIÓN SOCIAL:
ASOCIACION CEEI DE CASTELLON

Espacio destinado para las firmas de los administradores

| | | CAPITAL | | |
|---|-----|-------------|--------------|------------------|
| | | ESCRITURADO | (NO EXIGIDO) | PRIMA DE EMISIÓN |
| | | 01 | 02 | 03 |
| A) SALDO, FINAL DEL EJERCICIO 2011 (1) | 511 | | | |
| I. Ajustes por cambios de criterio del ejercicio 2011 (1) y anteriores | 512 | | | |
| II. Ajustes por errores del ejercicio 2011 (1) y anteriores | 513 | | | |
| B) SALDO AJUSTADO, INICIO DEL EJERCICIO 2012 (2) | 514 | | | |
| I. Resultado de la cuenta de pérdidas y ganancias | 528 | | | |
| II. Ingresos y gastos reconocidos en patrimonio neto .. | 530 | | | |
| 1. Ingresos fiscales a distribuir en varios ejercicios. | 527 | | | |
| 2. Otros ingresos y gastos reconocidos en patrimonio neto . | 529 | | | |
| III. Operaciones con socios o propietarios | 516 | | | |
| 1. Aumentos de capital | 517 | | | |
| 2. (-) Reducciones de capital | 518 | | | |
| 3. Otras operaciones con socios o propietarios | 526 | | | |
| IV. Otras variaciones del patrimonio neto | 524 | | | |
| C) SALDO, FINAL DEL EJERCICIO 2012 (2) | 511 | | | |
| I. Ajustes por cambios de criterio en el ejercicio 2012 (2) | 512 | | | |
| II. Ajustes por errores del ejercicio 2012 (2) | 513 | | | |
| D) SALDO AJUSTADO, INICIO DEL EJERCICIO 2013 (3) | 514 | | | |
| I. Resultado de la cuenta de pérdidas y ganancias | 528 | | | |
| II. Ingresos y gastos reconocidos en patrimonio neto .. | 530 | | | |
| 1. Ingresos fiscales a distribuir en varios ejercicios. | 527 | | | |
| 2. Otros ingresos y gastos reconocidos en patrimonio neto . | 529 | | | |
| III. Operaciones con socios o propietarios | 516 | | | |
| 1. Aumentos de capital | 517 | | | |
| 2. (-) Reducciones de capital | 518 | | | |
| 3. Otras operaciones con socios o propietarios | 526 | | | |
| IV. Otras variaciones del patrimonio neto | 524 | | | |
| E) SALDO, FINAL DEL EJERCICIO 2013 (3) | 525 | | | |

- (1) Ejercicio N-2.
(2) Ejercicio anterior al que van referidas las cuentas anuales (N-1).
(3) Ejercicio al que van referidas las cuentas anuales (N).



CONTABILIDAD FINANCIERA Y CÁLCULO DE IMPUESTOS

ESTADO DE CAMBIOS EN EL PATRIMONIO NETO DE PYMES

PNP.2

NIF: G12439675

DENOMINACIÓN SOCIAL:
ASOCIACION CEEI DE CASTELLON

Espacio destinado para las firmas de los administradores

| | | RESERVAS | (ACCIONES Y PARTICIPACIONES EN PATRIMONIO PROPIAS) | RESULTADOS DE EJERCICIOS ANTERIORES |
|--|-----|------------|--|-------------------------------------|
| | | 04 | 05 | 06 |
| A) SALDO, FINAL DEL EJERCICIO 2011 (1) | 511 | 185.585,76 | | |
| I. Ajustes por cambios de criterio del ejercicio 2011 (1) y anteriores | 512 | | | |
| II. Ajustes por errores del ejercicio 2011 (1) y anteriores | 513 | | | |
| B) SALDO AJUSTADO, INICIO DEL EJERCICIO 2012 (2) | 514 | 185.585,76 | | |
| I. Resultado de la cuenta de pérdidas y ganancias | 528 | | | |
| II. Ingresos y gastos reconocidos en patrimonio neto | 530 | | | |
| 1. Ingresos fiscales a distribuir en varios ejercicios | 527 | | | |
| 2. Otros ingresos y gastos reconocidos en patrimonio neto | 529 | | | |
| III. Operaciones con socios o propietarios | 516 | | | |
| 1. Aumentos de capital | 517 | | | |
| 2. (-) Reducciones de capital | 518 | | | |
| 3. Otras operaciones con socios o propietarios | 526 | | | |
| IV. Otras variaciones del patrimonio neto | 524 | 372,54 | | |
| C) SALDO, FINAL DEL EJERCICIO 2012 (2) | 511 | 185.958,30 | | |
| I. Ajustes por cambios de criterio en el ejercicio 2012 (2) | 512 | | | |
| II. Ajustes por errores del ejercicio 2012 (2) | 513 | | | |
| D) SALDO AJUSTADO, INICIO DEL EJERCICIO 2013 (3) | 514 | 185.958,30 | | |
| I. Resultado de la cuenta de pérdidas y ganancias | 528 | | | |
| II. Ingresos y gastos reconocidos en patrimonio neto | 530 | | | |
| 1. Ingresos fiscales a distribuir en varios ejercicios | 527 | | | |
| 2. Otros ingresos y gastos reconocidos en patrimonio neto | 529 | | | |
| III. Operaciones con socios o propietarios | 516 | | | |
| 1. Aumentos de capital | 517 | | | |
| 2. (-) Reducciones de capital | 518 | | | |
| 3. Otras operaciones con socios o propietarios | 526 | | | |
| IV. Otras variaciones del patrimonio neto | 524 | 4.190,24 | | |
| E) SALDO, FINAL DEL EJERCICIO 2013 (3) | 525 | 190.148,54 | | |

(1) Ejercicio N-2.
(2) Ejercicio anterior al que van referidas las cuentas anuales (N-1).
(3) Ejercicio al que van referidas las cuentas anuales (N).



VIENE DE LA PAGINA PNP.1

CONTINÚA EN LA SIGUIENTE PAGINA

ESTADO DE CAMBIOS EN EL PATRIMONIO NETO DE PYMES

PNP.3

NIF: G12439675

DENOMINACIÓN SOCIAL:
ASOCIACION CEEI DE CASTELLON

Espacio destinado para las firmas de los administradores

| | | OTRAS APORTACIONES DE SOCIOS | RESULTADO DEL EJERCICIO | (DIVIDENDO A CUENTA) |
|--|-----|------------------------------|-------------------------|----------------------|
| | | 07 | 08 | 09 |
| A) SALDO, FINAL DEL EJERCICIO 2011 (1) | 511 | | 372,54 | |
| I. Ajustes por cambios de criterio del ejercicio 2011 (1) y anteriores | 512 | | | |
| II. Ajustes por errores del ejercicio 2011 (1) y anteriores | 513 | | | |
| B) SALDO AJUSTADO, INICIO DEL EJERCICIO 2012 (2) | 514 | | 372,54 | |
| I. Resultado de la cuenta de pérdidas y ganancias | 528 | | 4.190,24 | |
| II. Ingresos y gastos reconocidos en patrimonio neto | 530 | | | |
| 1. Ingresos fiscales a distribuir en varios ejercicios | 527 | | | |
| 2. Otros ingresos y gastos reconocidos en patrimonio neto | 529 | | | |
| III. Operaciones con socios o propietarios | 516 | | | |
| 1. Aumentos de capital | 517 | | | |
| 2. (-) Reducciones de capital | 518 | | | |
| 3. Otras operaciones con socios o propietarios | 526 | | | |
| IV. Otras variaciones del patrimonio neto | 524 | | -372,54 | |
| C) SALDO, FINAL DEL EJERCICIO 2012 (2) | 511 | | 4.190,24 | |
| I. Ajustes por cambios de criterio en el ejercicio 2012 (2) | 512 | | | |
| II. Ajustes por errores del ejercicio 2012 (2) | 513 | | | |
| D) SALDO AJUSTADO, INICIO DEL EJERCICIO 2013 (3) | 514 | | 4.190,24 | |
| I. Resultado de la cuenta de pérdidas y ganancias | 528 | | 2.452,92 | |
| II. Ingresos y gastos reconocidos en patrimonio neto | 530 | | | |
| 1. Ingresos fiscales a distribuir en varios ejercicios | 527 | | | |
| 2. Otros ingresos y gastos reconocidos en patrimonio neto | 529 | | | |
| III. Operaciones con socios o propietarios | 516 | | | |
| 1. Aumentos de capital | 517 | | | |
| 2. (-) Reducciones de capital | 518 | | | |
| 3. Otras operaciones con socios o propietarios | 526 | | | |
| IV. Otras variaciones del patrimonio neto | 524 | | -4.190,24 | |
| E) SALDO, FINAL DEL EJERCICIO 2013 (3) | 525 | | 2.452,92 | |

VIENE DE LA PAGINA PNP.2

CONTINÚA EN LA PAGINA DNPA



(1) Ejercicio N-2.
(2) Ejercicio anterior al que van referidas las cuentas anuales (N-1).
(3) Ejercicio al que van referidas las cuentas anuales (N).

ESTADO DE CAMBIOS EN EL PATRIMONIO NETO DE PYMES

PNP.4

NIF: G12439675

DENOMINACIÓN SOCIAL:
ASOCIACION CEEI DE CASTELLON

Espacio destinado para las firmas de los administradores

| | | AJUSTES EN PATRIMONIO NETO | SUBVENCIONES, DONACIONES Y LEGADOS RECIBIDOS | TOTAL |
|---|-----|-------------------------------|--|------------|
| | | 11 | 12 | 13 |
| A) SALDO, FINAL DEL EJERCICIO 2011 (1) | 511 | | 44.878,40 | 230.836,70 |
| I. Ajustes por cambios de criterio del ejercicio 2011 (1) y anteriores | 512 | | | |
| II. Ajustes por errores del ejercicio 2011 (1) y anteriores | 513 | | | |
| B) SALDO AJUSTADO, INICIO DEL EJERCICIO 2012 (2) | 514 | | 44.878,40 | 230.836,70 |
| I. Resultado de la cuenta de pérdidas y ganancias. | 528 | | | 4.190,24 |
| II. Ingresos y gastos reconocidos en patrimonio neto .. | 530 | | | |
| 1. Ingresos fiscales a distribuir en varios ejercicios. | 527 | | | |
| 2. Otros ingresos y gastos reconocidos en patrimonio neto . | 529 | | | |
| III. Operaciones con socios o propietarios | 516 | | | |
| 1. Aumentos de capital | 517 | | | |
| 2. (-) Reducciones de capital | 518 | | | |
| 3. Otras operaciones con socios o propietarios | 526 | | | |
| IV. Otras variaciones del patrimonio neto | 524 | | -7.416,18 | -7.416,18 |
| C) SALDO, FINAL DEL EJERCICIO 2012 (2) | 511 | | 37.462,22 | 227.610,76 |
| I. Ajustes por cambios de criterio en el ejercicio 2012 (2) | 512 | | | |
| II. Ajustes por errores del ejercicio 2012 (2) | 513 | | | |
| D) SALDO AJUSTADO, INICIO DEL EJERCICIO 2013 (3) | 514 | | 37.462,22 | 227.610,76 |
| I. Resultado de la cuenta de pérdidas y ganancias. | 528 | | | 2.452,92 |
| II. Ingresos y gastos reconocidos en patrimonio neto .. | 530 | | | |
| 1. Ingresos fiscales a distribuir en varios ejercicios. | 527 | | | |
| 2. Otros ingresos y gastos reconocidos en patrimonio neto . | 529 | | | |
| III. Operaciones con socios o propietarios | 516 | | | |
| 1. Aumentos de capital | 517 | | | |
| 2. (-) Reducciones de capital | 518 | | | |
| 3. Otras operaciones con socios o propietarios | 526 | | | |
| IV. Otras variaciones del patrimonio neto | 524 | | -6.974,83 | -6.974,83 |
| E) SALDO, FINAL DEL EJERCICIO 2013 (3) | 525 | | 30.487,39 | 223.088,85 |

- (1) Ejercicio N-2.
 (2) Ejercicio anterior al que van referidas las cuentas anuales (N-1).
 (3) Ejercicio al que van referidas las cuentas anuales (N).




ESTADO DE CAMBIOS EN EL PATRIMONIO NETO DE PYMES

PNP

NIF: G12439675

DENOMINACIÓN SOCIAL:
ASOCIACION CEEI DE CASTELLON

Espacio destinado para las firmas de los administradores



| | CAPITAL | | PRIMA DE EMISIÓN | RESERVAS | PARTICIPACIONES EN PATRIMONIO PROPIAS | RESULTADOS DE EJERCICIOS ANTERIORES | OTRAS APORTACIONES DE SOCIOS | RESULTADO DEL EJERCICIO | DIVIDENDO A CUENTA | AJUSTES EN PATRIMONIO NETO | SUBVENCIONES, DONACIONES Y LEGADOS RECIBIDOS | TOTAL |
|--|-------------|--------------|------------------|------------|---------------------------------------|-------------------------------------|------------------------------|-------------------------|--------------------|----------------------------|--|------------|
| | ESCRITURADO | (NO EXIGIDO) | | | | | | | | | | |
| | 01 | 02 | 03 | 04 | 05 | 06 | 07 | 08 | 09 | 11 | 12 | 13 |
| A) SALDO, FINAL DEL EJERCICIO 2011 (1) | | | | 185.585,76 | | | | 372,54 | | | 44.878,40 | 230.835,70 |
| I. Ajustes por cambios de criterio del ejercicio 2011 (1) y anteriores | | | | | | | | | | | | |
| II. Ajustes por errores del ejercicio 2011(1) y anteriores | | | | | | | | | | | | |
| B) SALDO AJUSTADO, INICIO DEL EJERCICIO 2012 (2) | | | | 185.585,76 | | | | 372,54 | | | 44.878,40 | 230.835,70 |
| I. Resultado de la cuenta de pérdidas y ganancias | | | | | | | | 4.190,24 | | | | 4.190,24 |
| II. Ingresos y gastos reconocidos en patrimonio neto | | | | | | | | | | | | |
| 1. Ingresos fiscales a distribuir en varios ejercicios | | | | | | | | | | | | |
| 2. Otros ingresos fiscales reconocidos en patrimonio neto | | | | | | | | | | | | |
| III. Operaciones con socios o propietarios | | | | | | | | | | | | |
| 1. Aumentos de capital | | | | | | | | | | | | |
| 2. (-) Reducciones de capital | | | | | | | | | | | | |
| 3. Otras operaciones con socios o propietarios | | | | | | | | | | | | |
| IV. Otras variaciones del patrimonio neto | | | | | | | | | | | | |
| D) SALDO AJUSTADO, INICIO DEL EJERCICIO 2013 (3) | | | | 185.956,30 | | | | 4.190,24 | | | 37.462,22 | 227.610,76 |
| I. Resultado de la cuenta de pérdidas y ganancias | | | | | | | | 2.452,92 | | | | 2.452,92 |
| II. Ingresos y gastos reconocidos en patrimonio neto | | | | | | | | | | | | |
| 1. Ingresos fiscales a distribuir en varios ejercicios | | | | | | | | | | | | |
| 2. Otros ingresos fiscales reconocidos en patrimonio neto | | | | | | | | | | | | |
| III. Operaciones con socios o propietarios | | | | | | | | | | | | |
| 1. Aumentos de capital | | | | | | | | | | | | |
| 2. (-) Reducciones de capital | | | | | | | | | | | | |
| 3. Otras operaciones con socios o propietarios | | | | | | | | | | | | |
| IV. Otras variaciones del patrimonio neto | | | | | | | | | | | | |
| E) SALDO, FINAL DEL EJERCICIO 2013 (3) | | | | 190.148,54 | | | | 4.190,24 | | | 30.487,39 | 223.088,85 |



(1) Ejercicio N-2
(2) Ejercicio anterior al que van referidas las cuentas anuales (N-1).
(3) De ahí en adelante.

MODELO DE DOCUMENTO PYMES DE
INFORMACIÓN MEDIOAMBIENTAL

IMP

| | | |
|--|---------------------------------|-------------------|
| SOCIEDAD ASOCIACION CEEI DE CASTELLON | | NIF G12439675 |
| DOMICILIO SOCIAL CL GINJOLS 1 | | |
| MUNICIPIO CASTELLON DE LA PLANA | PROVINCIA CASTELLÓN/CASTELLÓ | EJERCICIO 2013 |


Los abajo firmantes, como Administradores de la Sociedad citada, manifiestan que en la contabilidad correspondiente a las presentes cuentas anuales **NO** existe ninguna partida de naturaleza medioambiental que deba ser incluida de acuerdo a la norma de elaboración «3ª Estructura de las cuentas anuales» en su punto 2, de la tercera parte del Plan General de Contabilidad de Pequeñas y Medianas Empresas (Real Decreto 1515/2007 de 16 de Noviembre).



Los abajo firmantes, como Administradores de la Sociedad citada, manifiestan que en la contabilidad correspondiente a las presentes cuentas anuales **SÍ** existen partidas de naturaleza medioambiental, y han sido incluidas en un Apartado adicional de la Memoria de acuerdo a la norma de elaboración «3ª Estructura de las cuentas anuales» en su punto 2, de la tercera parte del Plan General de Contabilidad de Pequeñas y Medianas Empresas (Real Decreto 1515/2007 de 16 de Noviembre).



FIRMAS y NOMBRES DE LOS ADMINISTRADORES



MEMORIA DE PYMES

Empresa: ASOCIACION CEEI DE CASTELLON
C.I.F. : G12439675

Ejercicio: 2013

1. Actividad de la Asociación.-

La Asociación Centro Europeo de Empresas Innovadoras de Castellón (CEEI-CASTELLON) se constituyó de acuerdo con el acta de la Asamblea Constituyente el día 20 de noviembre de 1996, y figura inscrita con el número 2.430 en el Registro de Asociaciones de la Generalitat Valenciana de la Sección Primera del registro Provincial de Castellón. La Asociación inició sus actividades en el ejercicio 1997. Actualmente esta domiciliada en Castellón, Calle Ginjols, 1.

El Instituto Valenciano de Competitividad Empresarial (IVACE), como miembro de la Junta Directiva de la asociación, ha impulsado la creación y posterior coordinación de una red de Centros Europeos de Empresas e Innovación (CEEI) distribuidos en las principales zonas industriales de la Comunidad Valenciana. La citada red de CEEI se encuentra a su vez asociada a E.B.N. European Business and Innovation Centre Network (Red Europea de Centros de Empresas e Innovación) y a A.N.C.E.S. (Asociación Nacional de CEEI's Españoles).

La Asociación goza de capacidad jurídica propia e independiente, tiene una duración indefinida, siendo sus órganos de administración la Asamblea General y la Junta Directiva. La Asociación esta regulada por la Ley 191/ 1964 y su decreto Complementario 1.440/1965, todo ello según el artículo 22 de la Constitución Española, y por sus Estatutos. Anualmente, de acuerdo con sus Estatutos, la Junta Directiva, convocada a requerimiento del Presidente o Vicepresidente, formulará las cuentas anuales y los presupuestos ordinarios y extraordinarios, para someterlos a la aprobación de la Asamblea General, quien deberá hacerlo en los seis primeros meses del ejercicio con carácter ordinario.

Los miembros de la Asamblea General de la Asociación, en la actualidad, son los siguientes:

- ASCER: Asociación Española de Fabricantes de Azulejos y Baldosas Cerámicos.
- ATC: Asociación Española Técnicos Cerámicos.
- AJOVE: Asociación Jóvenes Empresarios.
- Ayuntamiento de Castellón
- BASCALSA, S.A.
- BP Oil Refinería de Castellón, S.A.
- Cajamar, Cajas Rurales Unidas, S.C.C.
- Cámara de Comercio de Castellón
- Colegio Oficial de Economistas de Castellón.
- Colegio Oficial de Ingenieros Industriales de Castellón
- Confederación de Empresarios de Castellón.
- Confederación Sindical De Comisiones Obreras (Sindicato CCOO PV)
- Conselleria Economía, Industria, Turismo y Empleo
- Diputación de Castellón.
- FUE: Fundación Universidad Empresa.
- IVACE
- Sindicato UGT-PV.
- Universidad Jaume I.

La actividad de la Asociación se desarrolla en los locales sitios en la Calle Ginjols, 1 de Castellón, propiedad del IVACE, que han sido alquilados a la Asociación por un periodo de 20 años, según consta en el contrato de arrendamiento suscrito con fecha 1 de marzo de 1997.

De acuerdo con sus Estatutos, la Asociación tiene como fin y objetivos de sus actividades los siguientes:

Fecha: 14-03-2014

Página 1



MEMORIA DE PYMES

Empresa: ASOCIACION CEEI DE CASTELLON
C.I.F. : G12439675

Ejercicio: 2013

1.- El fin de la Asociación es impulsar la creación de nuevas empresas, en especial aquellas de carácter innovadoras o diversificadas en las empresas existentes dentro del tejido industrial de la Comunidad Valenciana, potenciando de este modo la competitividad y la creación de empleo.

2.- Los objetivos de la Asociación, de acuerdo con sus fines, son proporcionar fundamentalmente los siguientes servicios, orientación y conocimientos básicos en la gestión empresarial, asesoramiento en la preparación de análisis de viabilidad, de secretariado y servicios básicos, locales de alquiler adaptables a las necesidades de cada empresa, para lo cual estipulará por un plazo máximo de tiempo los contratos de integración y arrendamiento oportunos y las condiciones adecuadas que en todo caso respetaran el carácter no lucrativo de la Asociación.

La financiación prevista de las actividades de la Asociación, de acuerdo con sus Estatutos, son los recursos procedentes de las cuotas ordinarias y las derramas o cuotas extraordinarias acordadas por la Asamblea General Ordinaria: Los ingresos que se establezcan por la prestación de determinados servicios cuyos precios se determinarán por la Junta Directiva, las donaciones, subvenciones, herencias y legados con que fuera favorecida la Asociación, los frutos naturales y civiles de su patrimonio, las indemnizaciones pecuniarias que obtuviera la Asociación, y cualquier otro tipo de ingreso que pueda producirse y sea admitido por Junta Directiva.

La actividad de la Asociación en el ejercicio 2013, se ha financiado, tal y como ha venido ocurriendo desde su constitución, en parte significativa por las subvenciones a la explotación que recibe de terceros, de las cuales una parte significativa corresponde a IVACE. En relación con el ejercicio 2014, la asociación tiene garantizada la financiación de sus actividades, en base a subvenciones aprobadas a la fecha de preparación de las presentes cuentas anuales y a otras solicitadas y pendientes de aprobación, relativas a diversos programas y actividades que la Asociación tiene previsto ejecutar durante el citado ejercicio 2014.

Adicionalmente, la Asociación se ha financiado durante el ejercicio 2013 con los ingresos obtenidos de los alquileres y prestación de servicios a las empresas asociadas a la misma, por importe de 188.807,08 €. Los presupuestos de la Asociación para el ejercicio 2014, incluyen diversas partidas por estos conceptos, en base a los contratos formalizados con dichas empresas asociadas.



Dada la actividad a la que se dedica la asociación, la misma no tiene responsabilidades, gastos, activos, ni provisiones y contingencias de carácter medioambiental que pudieran ser significativos en relación con el patrimonio, la situación financiera, y el excedente de la misma. Por ese motivo no se incluyen desgloses específicos en la presente memoria abreviada de las cuentas anuales respecto a la información de cuestiones medioambientales.

1.1. Los datos fiscales de la empresa objeto de dicha memoria son:

NIF: G12439675
Razón social: ASOCIACION CEEI DE CASTELLON
Domicilio: CL GINJOLS, 1
Código Postal: 12003
Municipio: CASTELLON DE LA PLANA
Provincia: CASTELLON

La sociedad no dispone de ningún otro centro de trabajo que el identificado anteriormente.

Fecha: 14-03-2014



Página



MEMORIA DE PYMES

Empresa: ASOCIACION CEEI DE CASTELLON
C.I.F. : G12439675

Ejercicio: 2013

2. Bases de presentación de las Cuentas Anuales

2.1. Imagen fiel:

- a) Las cuentas anuales reflejan la imagen fiel del patrimonio, de la situación financiera y de los resultados de la empresa y se presentan de acuerdo con la legislación mercantil vigente y con las normas establecidas en el Plan General de Contabilidad de Pequeñas y Medianas Empresas.
- b) No existen razones excepcionales por las que la empresa haya incumplido alguna disposición legal en materia contable para mostrar la imagen fiel.
- c) No es necesario incluir informaciones complementarias en la memoria, puesto que la aplicación de las disposiciones legales, es suficiente para mostrar la imagen fiel.

2.2. Principios contables no obligatorios aplicados:

Durante el ejercicio social solo se han aplicado aquellos principios contables que son obligatorios según el Código de Comercio y el Plan General de Contabilidad de Pequeñas y Medianas Empresas, esto es, Empresa en funcionamiento, Devengo, Uniformidad, Prudencia, No compensación e Importancia relativa

2.3. Aspectos críticos de la valoración y estimación de la incertidumbre:

- a) No existen cambios en ninguna estimación contable que sean significativos y que afecten al ejercicio actual o a ejercicios futuros.
- b) La dirección de la empresa no es consciente de la existencia de incertidumbres importantes, relativas a eventos o condiciones que puedan aportar dudas razonables sobre la posibilidad de que la empresa siga funcionando normalmente.

2.4. Comparación de la información:

- a) No se ha efectuado ninguna modificación de la estructura del balance, de la cuenta de pérdidas y ganancias y del estado de cambios en el patrimonio neto respecto al ejercicio anterior.
- b) No existen causas que impidan la comparación de las cuentas anuales del ejercicio con las del precedente.

2.5. Elementos recogidos en varias partidas

Todos los elementos patrimoniales están recogidos en una única partida del balance



2.6. Cambios en criterios contables

En el ejercicio no se han efectuado ajustes por cambios en criterios contables.

2.7. Corrección de errores

En el ejercicio, no se han efectuado ajustes por corrección de errores

Fecha: 14-03-2014



Página 3



MEMORIA DE PYMES

Empresa: ASOCIACION CEEI DE CASTELLON
C.I.F. : G12439675

Ejercicio: 2013

3. Aplicación de resultados

3.1. Propuesta de aplicación de resultados del ejercicio, de acuerdo con el siguiente esquema:

| BASE DE REPARTO | | Ejercicio Actual | Ejercicio Anterior |
|--|-------|------------------|--------------------|
| Saldo de la cuenta de pérdidas y ganancias | 91000 | 2.452,92 | 4.190,24 |
| Remanente | 91001 | 0,00 | 0,00 |
| Reservas voluntarias | 91002 | 0,00 | 0,00 |
| Otras reservas de libre disposición | 91003 | 0,00 | 0,00 |
| TOTAL BASE DE REPARTO = TOTAL APLICACIÓN | 91004 | 2.452,92 | 4.190,24 |

| APLICACIÓN A | | Ejercicio Actual | Ejercicio Anterior |
|---|-------|------------------|--------------------|
| Reserva legal | 91005 | 0,00 | 0,00 |
| Reservas especiales | 91007 | 0,00 | 0,00 |
| Reservas voluntarias | 91008 | 2.452,92 | 4.190,24 |
| Dividendos | 91009 | 0,00 | 0,00 |
| Remanente y otras aplicaciones | 91010 | 0,00 | 0,00 |
| Compensación de pérdidas de ejercicios anteriores | 91011 | 0,00 | 0,00 |
| TOTAL APLICACIÓN = TOTAL BASE DE REPARTO | 91012 | 2.452,92 | 4.190,24 |

4. Normas de registro y valoración

Los criterios contables aplicados en relación con las diferentes partidas, son los siguientes:

4.1. Inmovilizado intangible:

Los diferentes inmovilizados intangibles se reconocen como tales por cumplir con la definición de activo y los criterios de registro o reconocimiento contable contenidos en el Marco Conceptual de la Contabilidad. Además, cumplen con el criterio de identificabilidad, puesto que son elementos separables que surgen de derechos legales o contractuales, con independencia de que tales derechos sean transferibles o separables.

Los inmovilizados intangibles, se valoran por su coste, ya sea éste el precio de adquisición o el coste de producción, sin perjuicio de lo indicado en las normas particulares sobre este tipo de inmovilizados.

Los impuestos indirectos que gravan los elementos del inmovilizado intangible, sólo se han incluido en el precio de adquisición o coste de producción cuando no han sido recuperables directamente de la Hacienda Pública.

Las amortizaciones se han establecido de manera sistemática y racional en función de la vida útil de los inmovilizados intangibles y de su valor residual, atendiendo a la depreciación que normalmente han sufrido por su funcionamiento, uso y disfrute, sin perjuicio de considerar también la obsolescencia técnica o comercial que pudiera afectarlos. Cuando ha procedido reconocer correcciones valorativas, se han ajustado las amortizaciones de los ejercicios siguientes del inmovilizado deteriorado, teniendo en cuenta el nuevo valor contable.

Se ha producido una pérdida por deterioro del valor de un elemento del inmovilizado intangible cuando su valor contable ha superado a su importe recuperable.

En los balances de la empresa, no han existido inmovilizados intangibles con vida útil indefinida.

Fecha: 14-03-2014

Página 4



MEMORIA DE PYMES

Empresa: ASOCIACION CEEI DE CASTELLON
C.I.F. : G12439675

Ejercicio: 2013

4.2. Inmovilizado material

Los inmovilizados materiales, se han valorado por su coste, ya sea el precio de adquisición o el coste de producción, sin perjuicio de lo indicado en las normas particulares sobre este tipo de inmovilizados.

Los impuestos indirectos que gravan los elementos del inmovilizado material, sólo se han incluido en el precio de adquisición o coste de producción cuando no han sido recuperables directamente de la Hacienda Pública.

También se han incluido como parte del valor de los inmovilizados materiales, la estimación inicial del valor actual de las obligaciones asumidas derivadas del desmantelamiento o retiro y otras asociadas, tales como los costes de rehabilitación, siempre que estas obligaciones hayan dado lugar al registro de provisiones.

En aquellos inmovilizados materiales que han necesitado un periodo superior a un año para estar en condiciones de uso, se han incluido en el precio de adquisición o coste de producción los gastos financieros que se han devengado antes de la puesta en condiciones de funcionamiento y que han sido girados por el proveedor o corresponden a algún tipo de financiación ajena atribuible a la adquisición, fabricación o construcción del activo.

Las amortizaciones se han establecido de manera sistemática y racional en función de la vida útil de los inmovilizados materiales y de su valor residual, atendiendo a la depreciación que normalmente han sufrido por su funcionamiento, uso y disfrute, sin perjuicio de considerar también la obsolescencia técnica o comercial que pudiera afectarlos. Cuando ha procedido reconocer correcciones valorativas, estas, se han ajustado a las amortizaciones de los ejercicios siguientes del inmovilizado deteriorado, teniendo en cuenta el nuevo valor contable.

Se ha producido una pérdida por deterioro del valor de un elemento del inmovilizado material cuando su valor contable ha superado a su importe recuperable. La corrección valorativa por deterioro, así como su reversión se ha reconocido como un gasto o ingreso, respectivamente, en la cuenta de pérdidas y ganancias. La reversión del deterioro ha tenido como límite el valor contable del inmovilizado que estaría reconocido en la fecha de reversión si no se hubiese registrado el deterioro del valor.

Los costes de renovación, ampliación o mejora de los bienes del inmovilizado material han sido incorporados al activo como mayor valor del bien en la medida en que han supuesto un aumento de la capacidad, productividad o alargamiento de su vida útil, dándose de baja el valor contable de los elementos que se han substituido.

En la determinación del importe del inmovilizado material, se ha tenido en cuenta la incidencia de los costes relacionados con grandes reparaciones. El importe equivalente a estos costes se ha amortizado de forma distinta a la del resto del elemento durante el período que medie hasta la gran reparación. Al realizar una gran reparación, su coste se ha reconocido en el valor contable del inmovilizado como una substitución, siempre y cuando se hayan cumplido las condiciones para su reconocimiento.

La contabilización de los contratos de arrendamiento financiero recibidos, se ha registrado con un activo de acuerdo con su naturaleza, según se trate de un elemento del inmovilizado material o del intangible, y un pasivo financiero por el mismo importe, que es el menor entre el valor razonable del activo arrendado y el valor actual al inicio del arrendamiento de los pagos mínimos acordados. La carga financiera total se ha distribuido a lo largo del plazo del arrendamiento y se ha imputado a la cuenta de pérdidas y ganancias del ejercicio en que se devenga, aplicando el método del tipo de interés efectivo.

4.3. Inversiones inmobiliarias

Los terrenos y construcciones, se han calificado como inversiones inmobiliarias, según se posean para la obtención de rentas y plusvalías, y no para su uso en la producción o suministro de bienes y servicios, fines administrativos o para su venta en el curso ordinario de las operaciones.

Fecha: 14-03-2014

Página 5



MEMORIA DE PYMES

Empresa: ASOCIACION CEEI DE CASTELLON
C.I.F. : G12439675

Ejercicio: 2013

Las inversiones inmobiliarias, se han valorado por su coste, ya sea éste el precio de adquisición o el coste de producción, sin perjuicio de lo indicado en las normas particulares sobre este tipo de inmovilizados.

Los impuestos indirectos que gravan los elementos de las inversiones inmobiliarias, sólo se han incluido en el precio de adquisición o coste de producción cuando no han sido recuperables directamente de la Hacienda Pública.

También se han incluido como parte del valor de los inmovilizados materiales, la estimación inicial del valor actual de las obligaciones asumidas derivadas del desmantelamiento o retiro y otras asociadas, tales como los costes de rehabilitación, siempre que estas obligaciones hayan dado lugar al registro de provisiones.

En aquellos inmovilizados materiales que han necesitado un periodo superior a un año para estar en condiciones de uso, se han incluido en el precio de adquisición o coste de producción los gastos financieros que se han devengado antes de la puesta en condiciones de funcionamiento y que han sido girados por el proveedor o corresponden a algún tipo de financiación ajena atribuible a la adquisición, fabricación o construcción del activo.

Las amortizaciones se han establecido de manera sistemática y racional en función de la vida útil de las inversiones inmobiliarias y de su valor residual, atendiendo a la depreciación que normalmente han sufrido por su funcionamiento, uso y disfrute, sin perjuicio de considerar también la obsolescencia técnica o comercial que pudiera afectarlos. Cuando ha procedido reconocer correcciones valorativas, se han ajustado las amortizaciones de los ejercicios siguientes del inmovilizado deteriorado, teniendo en cuenta el nuevo valor contable.

Se ha producido una pérdida por deterioro del valor de un elemento del inmovilizado material cuando su valor contable ha superado a su importe recuperable. La corrección valorativa por deterioro, así como su reversión se ha reconocido como un gasto o ingreso, respectivamente, en la cuenta de pérdidas y ganancias. La reversión del deterioro tiene como límite el valor contable del inmovilizado que estaría reconocido en la fecha de reversión si no se hubiese registrado el deterioro del valor.

Los costes de renovación, ampliación o mejora de los bienes que forman parte de las inversiones inmobiliarias, se han incorporado al activo como mayor valor del bien en la medida en que suponen un aumento de la capacidad, productividad o alargamiento de su vida útil, dándose de baja el valor contable de los elementos que se han substituido.

En la determinación del importe de las inversiones inmobiliarias, se ha tenido en cuenta la incidencia de los costes relacionados con grandes reparaciones. El importe equivalente a estos costes se amortiza de forma distinta a la del resto del elemento durante el período que medie hasta la gran reparación. Al realizar una gran reparación, su coste se ha reconocido en el valor contable del inmovilizado como una substitución, siempre y cuando se hayan cumplido las condiciones para su reconocimiento.

La contabilización de los contratos de arrendamiento financiero recibidos, se ha registrado con un activo de acuerdo con su naturaleza, según se trate de un elemento del inmovilizado material, inversión inmobiliarias o del inmovilizado intangible, y un pasivo financiero por el mismo importe, que es el menor entre el valor razonable del activo arrendado y el valor actual al inicio del arrendamiento de los pagos mínimos acordados. La carga financiera total se ha distribuido a lo largo del plazo del arrendamiento y se ha imputado a la cuenta de pérdidas y ganancias del ejercicio en que se devenga, aplicando el método del tipo de interés efectivo.

4.4. Permutas

Los diferentes inmovilizados, se han entendido adquiridos por permuta cuando se han recibido a cambio de la entrega de activos no monetarios o de una combinación de éstos con activos monetarios.

Fecha: 14-03-2014

Página 6



MEMORIA DE PYMES

Empresa: ASOCIACION CEEI DE CASTELLON
C.I.F. : G12439675

Ejercicio: 2013

Las permutas, se han considerado con carácter comercial cuando: la configuración de los flujos de efectivo del inmovilizado recibido, han diferido de la configuración de los flujos de efectivo del activo entregado, o cuando el valor actual de los flujos de efectivo después de impuestos de las actividades de la empresa afectadas por la permuta, se han visto modificados como consecuencia de la operación.

4.5. Criterios empleados en las actualizaciones de valor practicadas, con indicación de los elementos patrimoniales afectados.

No se han efectuado actualizaciones de valores de elementos patrimoniales al amparo de la Ley 16/2012.

4.6. Activos financieros y pasivos financieros

- a) Se han considerado como financieros, aquellos activos consistentes en dinero en efectivo, instrumentos de patrimonio de otras empresas o derechos contractuales a recibir efectivo u otro activo financiero. También se han incluido los derechos contractuales a intercambiar activos o pasivos financieros con terceros en condiciones potencialmente favorables.

Los activos financieros, a efectos de su valoración, se han clasificado en las siguientes categorías:

- Activos financieros a coste amortizado: esta categoría de activos financieros incluye por un lado, créditos por operaciones comerciales, originados en la venta de bienes y la prestación de servicios por operaciones de tráfico de la empresa, y por otro lado, otros activos financieros que, no siendo instrumentos de patrimonio ni derivados, no tienen origen comercial y sus cobros son de cuantía determinada o determinable. Los activos financieros incluidos en esta categoría se han valorado inicialmente por el coste, que equivale al valor razonable de la contraprestación entregada más los costes de transacción.

- Activos financieros mantenidos para negociar: La sociedad, ha incluido en este apartado, a los activos financieros que se han originado o se han adquirido con el propósito de venderlos a corto plazo, o a los activos financieros que formen parte de una cartera de instrumentos financieros con el fin de obtener ganancias a corto plazo. También se han incluido a los instrumentos financieros derivados sin contrato de garantía financiera y sin designación como instrumento de cobertura. Estos activos financieros se han valorado por su coste, que equivale al valor razonable de la contraprestación entregada.

-Activos financieros a coste: En esta categoría, se han incluido las inversiones en el patrimonio de empresas del grupo, multigrupo y asociadas, así como otros instrumentos de patrimonio no incluidos en la categoría de "Activos financieros mantenidos para negociar". Estos activos financieros se han valorado inicialmente al coste, esto es, el valor razonable de la contraprestación entregada más los costes de transacción que le sean directamente atribuibles.

Se han clasificado como financieros, aquellos pasivos que han supuesto para la empresa una obligación contractual, directa o indirecta, de entregar efectivo u otro activo financiero, o de intercambiar activos o pasivos financieros con terceros en condiciones potencialmente desfavorables, o que otorgue al tenedor el derecho a exigir al emisor su rescate en una fecha y por un importe determinado.

Los pasivos financieros, a efectos de su valoración, se han clasificado en las siguientes categorías:

-Pasivos financieros a coste amortizado: Se han incluido como tales, los débitos por operaciones comerciales, que se han originado en la compra de bienes y servicios por operaciones de tráfico de la empresa, y los débitos por operaciones no comerciales, que no siendo instrumentos derivados, no tienen origen comercial. Estos pasivos financieros se han valorado inicialmente

Fecha: 14-03-2014

Página 2



MEMORIA DE PYMES

Empresa: ASOCIACION CEEI DE CASTELLON
C.I.F. : G12439675

Ejercicio: 2013

por su coste, que equivale al valor razonable de la contraprestación recibida ajustado por los costes de transacción que les son directamente atribuibles.

-Pasivos financieros mantenidos para negociar: La empresa ha incluido en este apartado a los instrumentos financieros derivados, siempre que no sean contratos de garantía financiera, ni hayan sido designados como instrumentos de cobertura. Estos pasivos financieros se han valorado inicialmente por su coste, que equivale al valor razonable de la contraprestación recibida ajustado por los costes de transacción que les son directamente atribuibles.

- b) Los criterios aplicados para determinar la existencia de un deterioro, han sido distintos en función de la categoría de cada activo financiero:

- Activos financieros a coste amortizado: Al menos al cierre del ejercicio, se ha comprobado la existencia de alguna evidencia objetiva, de que el valor de un activo financiero o de un grupo de activos financieros con similares características de riesgo, se ha deteriorado como resultado de uno o más eventos que hayan ocurrido después de su reconocimiento inicial y que hayan ocasionado una reducción en los flujos de efectivo estimados futuros. La pérdida por deterioro del valor de estos activos financieros ha sido la diferencia entre el valor en libros y el valor actual de los flujos de efectivo futuros que se estiman van a generar. En su caso, se ha substituido el valor actual de los flujos de efectivo por el valor de cotización del activo, siempre que este haya sido suficientemente fiable. Las correcciones valorativas por deterioro, así como su reversión, se han reconocido como un gasto o un ingreso, en la cuenta de pérdidas y ganancias.

- Activos financieros mantenidos para negociar: Posteriormente a su valoración inicial, este tipo de activos, se han valorado por su valor razonable, sin deducir los costes de transacción en que se pudiera incurrir en su enajenación. Los cambios que se han podido producir en el valor razonable, se han imputado en la cuenta de pérdidas y ganancias del ejercicio.

- Activos financieros a coste: Al menos al cierre del ejercicio, se ha comprobado la existencia de alguna evidencia objetiva, de que el valor en libros de alguna inversión no haya sido recuperable. El importe de la corrección valorativa ha sido la diferencia entre el valor en libros y el importe recuperable. Las correcciones valorativas por deterioro y su reversión, se han registrado como un gasto o ingreso en la cuenta de pérdidas y ganancias del ejercicio.

- c) La empresa ha dado de baja a los activos financieros, o parte de los mismos, cuando han finalizado o se hayan cedido los derechos contractuales, siempre y cuando el cedente se haya desprendido de los riesgos y beneficios inherentes a la propiedad del activo. En las operaciones de cesión en las que no ha procedido dar de baja el activo financiero, se ha registrado adicionalmente un pasivo financiero derivado de los importes recibidos.


En lo que se refiere a los pasivos financieros, la empresa los ha dado de baja cuando la obligación se ha extinguido. También ha dado de baja los pasivos financieros propios que ha adquirido, aunque sea con la intención de recolocarlos en el futuro. La diferencia entre el valor en libros del pasivo financiero, y la contraprestación pagada, incluidos los costes de transacción atribuibles, se ha reconocido en la cuenta de pérdidas y ganancias del ejercicio en que ha tenido lugar.

- d) Se han incluido en la categoría de Inversiones en empresas del grupo, multigrupo y asociadas, a las inversiones que han cumplido con los requisitos establecidos en la norma 11ª de la elaboración de las cuentas anuales. Este tipo de inversiones han sido registradas inicialmente a valor de coste y posteriormente también por su coste, menos en su caso, el importe acumulado de las correcciones valorativas por deterioro.

Al menos al cierre del ejercicio, se han efectuado las correcciones valorativas necesarias, siempre que haya existido la evidencia objetiva de que el valor en libros de una inversión no será recuperable. El importe de la corrección valorativa, será la diferencia entre su valor en libros y el importe recuperable. Las correcciones valorativas por deterioro y, en su caso, su reversión, se han registrado como un gasto o un ingreso, respectivamente, en la cuenta de pérdidas y ganancias. La

Fecha: 14-03-2014

Página 8



MEMORIA DE PYMES

Empresa: ASOCIACION CEEI DE CASTELLON
C.I.F. : G12439675

Ejercicio: 2013

reversión del deterioro tiene como límite, el valor en libros de la inversión que estaría reconocida en la fecha de reversión si no se hubiese registrado el deterioro del valor.

- e) Los intereses y dividendos de activos financieros devengados con posterioridad al momento de la adquisición se han reconocido como ingresos en la cuenta de pérdidas y ganancias. Los intereses se han reconocido utilizando el método del tipo de interés efectivo y los dividendos cuando se ha declarado el derecho del socio a recibirlo.

4.7. Valores de capital propio en poder de la empresa

El importe de los instrumentos de patrimonio propio, se ha registrado en el patrimonio neto como una variación de fondos propios. Los gastos derivados de las transacciones con instrumentos de patrimonio propio se han registrado contra el patrimonio neto como menos reservas, pero en los casos de existir gastos derivados de una transacción, de la que se haya desistido, se ha reconocido en la cuenta de pérdidas y ganancias.

4.8. Existencias

Los bienes y servicios comprendidos en las existencias, se han valorado por su coste, ya sea el precio de adquisición o el coste de producción. El precio de adquisición, ha incluido el importe facturado por el vendedor después de deducir cualquier descuento, rebaja en el precio u otras partidas similares, así como los intereses incorporados al nominal de los débitos, y se han añadido todos los gastos adicionales que se produzcan hasta que los bienes se hallen ubicados para su venta.

En las existencias que han necesitado un período de tiempo superior a un año para estar en condiciones de ser vendidas, se han incluido en el precio de adquisición o de producción, los gastos financieros, tal y como indica el apartado sobre inmovilizado material incluido en esta memoria.

Cuando se ha debido asignar valor a bienes concretos que forman parte de un inventario de bienes intercambiables entre sí, se ha adoptado con carácter general el método del precio medio o coste medio ponderado. El método FIFO también ha sido aceptado.

Cuando el valor neto realizable de las existencias ha sido inferior a su precio de adquisición o a su coste de producción, se han efectuado las oportunas correcciones valorativas, reconociéndolas como un gasto en la cuenta de pérdidas y ganancias.

4.9. Transacciones en moneda extranjera

La valoración inicial de las transacciones en moneda extranjera, se han efectuado mediante la aplicación al importe en moneda extranjera, del tipo de cambio utilizado en las transacciones con entrega inmediata, entre ambas monedas, en la fecha de la transacción. Se ha utilizado un tipo de cambio medio del período (como máximo mensual), para todas las transacciones que han tenido lugar durante ese intervalo.

Para la valoración posterior de las transacciones en moneda extranjera, se han distinguido dos categorías principales:

Partidas monetarias: Al cierre del ejercicio, se han valorado aplicando el tipo de cambio de cierre. Las diferencias de cambio, tanto positivas como negativas, que se han originado, se han reconocido en la cuenta de pérdidas y ganancias del ejercicio en el que han surgido.

Partidas no monetarias valoradas a coste histórico: Se han valorado aplicando el tipo de cambio de la fecha de la transacción. Cuando un activo denominado en moneda extranjera se ha amortizado, las dotaciones a la amortización se han calculado sobre el importe en moneda funcional aplicando el tipo de cambio de la fecha en que fue registrado inicialmente. La valoración así obtenida en ningún caso ha excedido del importe recuperable en cada cierre posterior.

Fecha: 14-03-2014

Página 9



MEMORIA DE PYMES

Empresa: ASOCIACION CEEI DE CASTELLON
C.I.F. : G12439675

Ejercicio: 2013

Partidas no monetarias valoradas a valor razonable: Se han valorado aplicando el tipo de cambio de la fecha de determinación del valor razonable, registrándose en el resultado del ejercicio cualquier diferencia de cambio incluida en las pérdidas o ganancias derivadas de cambios en la valoración.

4.10. Impuestos sobre beneficios

En general, se ha reconocido un pasivo por impuesto diferido por todas las diferencias temporarias imponibles, a menos que estas hayan surgido del reconocimiento inicial de un fondo de comercio, del reconocimiento inicial de un activo o pasivo en una transacción que no es una combinación de negocios y además no afecte ni al resultado contable ni a la base imponible del impuesto o de las inversiones en empresas dependientes, asociadas y negocios conjuntos siempre y cuando la inversora ha podido controlar el momento de la reversión de la diferencia y además, haya sido probable que tal diferencia no revierta en un futuro previsible.

Los activos por impuesto diferido, de acuerdo con el principio de prudencia, se han reconocido como tales en la medida en que ha resultado probable que la empresa haya dispuesto de ganancias fiscales futuras que permitan la aplicación de estos activos. Si se cumple la condición anterior, en términos generales se ha considerado un activo por impuesto diferido cuando: han existido diferencias temporarias deducibles, derechos a compensar en ejercicios posteriores, las pérdidas fiscales, y deducciones y otras ventajas fiscales no utilizadas que han quedado pendientes de aplicar fiscalmente.

Los activos y pasivos por impuesto diferido se han valorado según los tipos de gravamen esperados en el momento de su reversión, según la normativa que ha estado vigente o aprobada y pendiente de publicación en la fecha de cierre del ejercicio, y de acuerdo con la forma en que racionalmente se ha previsto recuperar o pagar el activo o el pasivo.

4.11. Ingresos y gastos

Los ingresos se han reconocido como consecuencia de un incremento de los recursos de la empresa, y siempre que su cuantía haya podido determinarse con fiabilidad. Los gastos, se han reconocido como consecuencia de una disminución de los recursos de la empresa, y siempre que su cuantía también se haya podido valorar o estimar con fiabilidad.

Los ingresos por prestación de servicios se han reconocido cuando el resultado de la transacción se pueda estimar con fiabilidad, considerando el porcentaje de realización del servicio en la fecha del cierre del ejercicio. Sólo se han contabilizado los ingresos por prestación de servicios con las siguientes condiciones: cuando el importe de los ingresos se ha podido valorar con fiabilidad, siempre que la empresa haya recibido beneficios o rendimientos de la transacción, y esta transacción haya podido ser valorada a cierre de ejercicio con fiabilidad, y finalmente cuando los costes incurridos en la prestación, así como los que quedan por incurrir se han podido valorar con fiabilidad.




El método empleado durante el ejercicio, para la determinación del porcentaje de realización en la prestación de servicios ha sido:

| Prestación de servicios: | Criterio de determinación del porcentaje de la prestación realizada |
|--------------------------|---|
| | |
| | |
| | |
| | |

4.12. Provisiones y contingencias

La empresa ha reconocido como provisiones los pasivos que, cumpliendo la definición y los criterios de registro contable contenidos en el marco conceptual de la contabilidad, han resultado indeterminados

Fecha: 14-03-2014



MEMORIA DE PYMES

Empresa: ASOCIACION CEEI DE CASTELLON
C.I.F. : G12439675

Ejercicio: 2013

respecto a su importe o a la fecha en que se cancelarán. Las provisiones han venido determinadas por una disposición legal, contractual o por una obligación implícita o tácita.

Las provisiones se han valorado en la fecha de cierre del ejercicio por el valor actual de la mejor estimación posible del importe necesario para cancelar o transferir a un tercero la obligación, registrándose los ajustes que han surgido por la actualización de la provisión como un gasto financiero conforme se han ido devengando. En los casos de provisiones con vencimiento igual o inferior al año no se ha efectuado ningún tipo de descuento.

4.13. Subvenciones, donaciones y legados

Las subvenciones, donaciones y legados no reintegrables, se han contabilizado inicialmente, como ingresos directamente imputados al patrimonio neto y se reconocerán en la cuenta de pérdidas y ganancias como ingresos sobre una base sistemática y racional de forma correlacionada con los gastos derivados de la subvención, donación o legado, esto es, atendiendo a su finalidad.

Las subvenciones, donaciones y legados de carácter monetario, se han valorado por el valor razonable del importe concedido, y las de carácter no monetario, por el valor razonable del bien recibido.

A efectos de imputación en la cuenta de pérdidas y ganancias, se han distinguido los siguientes tipos de subvenciones, donaciones y legados: cuando se han concedido para asegurar una rentabilidad mínima o compensar los déficits de explotación, se han imputado como ingresos del ejercicio en el que se han concedido, salvo que se refieran a ejercicios futuros. Cuando se han concedido para financiar gastos específicos, se han imputado como ingresos en el mismo ejercicio en que se han devengado los gastos. Cuando se han concedido para adquirir activos o cancelar pasivos, se han imputado como ingresos del ejercicio en la medida en que se ha producido la enajenación o en proporción a la dotación a la amortización efectuada. Finalmente, cuando se han recibido importes monetarios sin asignación a una finalidad específica, se han imputado como ingresos del ejercicio en que se han reconocido.

4.14. Negocios conjuntos

La empresa ha considerado como negocio conjunto, a una actividad económica controlada conjuntamente por dos o más personas físicas o jurídicas; esto incluye, negocios conjuntos que no se manifiesten a través de la constitución de una empresa, ni de un establecimiento permanente como son las uniones temporales de empresas y las comunidades de bienes.

En los casos detallados en el párrafo anterior, se han registrado los activos en el balance en la parte proporcional que le corresponda, en función del porcentaje de participación, de los activos controlados conjuntamente y de los pasivos incurridos conjuntamente, así como los activos afectos a la explotación conjunta que estén bajo su control, y los pasivos incurridos como consecuencia del negocio conjunto. Asimismo, se han reconocido en la cuenta de pérdidas y ganancias la parte que corresponda de los ingresos generados y de los gastos incurridos por el negocio conjunto.

4.15. Criterios empleados en transacciones entre partes vinculadas

Las operaciones entre empresas del mismo grupo, con independencia del grado de vinculación entre las empresas del grupo participantes, se han contabilizado de acuerdo con las normas generales, esto es, en el momento inicial por su valor razonable. En el caso de que el precio acordado por una operación, haya diferido del valor razonable, la diferencia se ha registrado atendiendo a la realidad económica de la operación.

Fecha: 14-03-2014

Página 14



MEMORIA DE PYMES

Empresa: ASOCIACION CEEI DE CASTELLON
C.I.F. : G12439675

Ejercicio: 2013

LOS SIGUIENTES PUNTOS O APARTADOS DE ESTA MEMORIA QUE APAREZCAN SIN CONTENIDO, NO SON DE APLICACIÓN A ESTA SOCIEDAD.

5. Inmovilizado material, intangible e inversiones inmobiliarias

5.1. Estado de movimientos del inmovilizado material, intangible e inversiones inmobiliarias

Los movimientos durante el ejercicio de cada uno de estos epígrafes y de sus correspondientes amortizaciones acumuladas, correcciones valorativas por deterioro de valor acumuladas y actualizaciones de valor practicadas, se resumen en la siguiente tabla:

| Estado de movimientos del inmovilizado material, intangible e inversiones inmobiliarias del ejercicio actual | | Inmovilizado intangible | Inmovilizado material | Inversiones inmobiliarias |
|---|------|-------------------------|-----------------------|---------------------------|
| | | 1 | 2 | 3 |
| A) SALDO INICIAL BRUTO, EJERCICIO ACTUAL | 9200 | 71.336,67 | 353.906,87 | 0,00 |
| (+) Entradas | 9201 | 0,00 | 0,00 | 0,00 |
| (-) Salidas | 9202 | 0,00 | 76,09 | 0,00 |
| B) SALDO FINAL BRUTO, EJERCICIO ACTUAL | 9203 | 71.336,67 | 353.830,78 | 0,00 |
| C) AMORTIZACIÓN ACUMULADA, SALDO INICIAL EJERCICIO ACTUAL | 9204 | 70.100,57 | 290.374,50 | 0,00 |
| (+) Dotación a la amortización del ejercicio | 9205 | 699,50 | 16.798,99 | 0,00 |
| (+) Aumentos por adquisiciones o traspasos | 9206 | 0,00 | 0,00 | 0,00 |
| (-) Disminuciones por salidas, bajas o traspasos | 9207 | 0,00 | 0,00 | 0,00 |
| D) AMORTIZACIÓN ACUMULADA, SALDO FINAL EJERCICIO ACTUAL | 9208 | 70.800,07 | 307.173,49 | 0,00 |
| E) CORRECCIONES DE VALOR POR DETERIORO, SALDO INICIAL EJERCICIO ACTUAL | 9209 | 0,00 | 0,00 | 0,00 |
| (+) Correcciones valorativas por deterioro reconocidas en el período | 9210 | 0,00 | 0,00 | 0,00 |
| (-) Reversión de correcciones valorativas por deterioro | 9211 | 0,00 | 0,00 | 0,00 |
| (-) Disminuciones por salidas, bajas o traspasos | 9212 | 0,00 | 0,00 | 0,00 |
| F) CORRECCIONES DE VALOR POR DETERIORO, SALDO FINAL EJERCICIO ACTUAL | 9213 | 0,00 | 0,00 | 0,00 |
| G) CORRECCIONES DE VALOR POR ACTUALIZACION | 9214 | 0,00 | 0,00 | 0,00 |
| H) AUMENTO DE LA AMORTIZACION ACUMULADA POR EFECTO DE LA ACTUALIZACION | 9215 | 0,00 | 0,00 | 0,00 |
| Estado de movimientos del inmovilizado material, intangible e inversiones inmobiliarias del ejercicio anterior | | | | |
| | | Inmovilizado intangible | Inmovilizado material | Inversiones inmobiliarias |
| | | 19 | 29 | 39 |
| A) SALDO INICIAL BRUTO, EJERCICIO ANTERIOR | 9200 | 71.336,67 | 353.906,87 | 0,00 |
| (+) Entradas | 9201 | 0,00 | 0,00 | 0,00 |
| (-) Salidas | 9202 | 0,00 | 0,00 | 0,00 |
| B) SALDO FINAL BRUTO, EJERCICIO ANTERIOR | 9203 | 71.336,67 | 353.906,87 | 0,00 |
| C) AMORTIZACIÓN ACUMULADA, SALDO INICIAL EJERCICIO ANTERIOR | 9204 | 69.401,07 | 272.212,54 | 0,00 |
| (+) Dotación a la amortización del ejercicio | 9205 | 699,50 | 18.161,96 | 0,00 |
| (+) Aumentos por adquisiciones o traspasos | 9206 | 0,00 | 0,00 | 0,00 |
| (-) Disminuciones por salidas, bajas o traspasos | 9207 | 0,00 | 0,00 | 0,00 |
| D) AMORTIZACIÓN ACUMULADA, SALDO FINAL EJERCICIO ANTERIOR | 9208 | 70.100,57 | 290.374,50 | 0,00 |
| E) CORRECCIONES DE VALOR POR DETERIORO, SALDO INICIAL EJERCICIO ANTERIOR | 9209 | 0,00 | 0,00 | 0,00 |
| (+) Correcciones valorativas por deterioro reconocidas en el período | 9210 | 0,00 | 0,00 | 0,00 |
| (-) Reversión de correcciones valorativas por deterioro | 9211 | 0,00 | 0,00 | 0,00 |
| (-) Disminuciones por salidas, bajas o traspasos | 9212 | 0,00 | 0,00 | 0,00 |
| F) CORRECCIONES DE VALOR POR DETERIORO, SALDO FINAL EJERCICIO ANTERIOR | 9213 | 0,00 | 0,00 | 0,00 |
| G) CORRECCIONES DE VALOR POR ACTUALIZACION | 9214 | 0,00 | 0,00 | 0,00 |
| H) AUMENTO DE LA AMORTIZACION ACUMULADA POR EFECTO DE LA ACTUALIZACION | 9215 | 0,00 | 0,00 | 0,00 |

Fecha: 14-03-2014

Página 12



MEMORIA DE PYMES

Empresa: ASOCIACION CEEI DE CASTELLON
C.I.F. : G12439675

Ejercicio: 2013

La sociedad no posee inmovilizados intangibles con vida útil indefinida.

La asociación no posee inversiones inmobiliarias.

No existe ningún epígrafe significativo, ni por su naturaleza, ni por su importe, y por tanto, no se adjunta información adicional.

6. Activos financieros

6.1. Los movimientos de cada una de las categorías de activos financieros

Los movimientos durante el ejercicio de cada una de las categorías de activos financieros, según las normas de registro y valoración descritas en el apartado 4.5 de esta memoria (con la excepción de las inversiones en empresas del grupo, multigrupo y asociadas), se resumen en la siguiente tabla:

- a) Activos financieros a largo plazo, salvo inversiones en el patrimonio de empresas del grupo, multigrupo y asociadas

| | | CLASES | | | | |
|------------|--|----------------------------|----------------------------------|-----------------------------|-------------|-----------------|
| | | Ejercicio Actual | | | | |
| | | Instrumentos de patrimonio | Valores representativos de deuda | Créditos, derivados y otros | TOTAL | |
| | | 1 | 2 | 3 | 4 | |
| CATEGORIAS | Activos financieros mantenidos para negociar | 9306 | 0,00 | 0,00 | 0,00 | 0,00 |
| | Activos financieros a coste amortizado | 9307 | 0,00 | 0,00 | 0,00 | 0,00 |
| | Activos financieros a coste | 9308 | 2.257,00 | 0,00 | 0,00 | 2.257,00 |
| | TOTAL | 9305 | 2.257,00 | 0,00 | 0,00 | 2.257,00 |

| | | CLASES | | | | |
|------------|--|----------------------------|----------------------------------|-----------------------------|-------------|---------------|
| | | Ejercicio Anterior | | | | |
| | | Instrumentos de patrimonio | Valores representativos de deuda | Créditos, derivados y otros | TOTAL | |
| | | 19 | 29 | 39 | 49 | |
| CATEGORIAS | Activos financieros mantenidos para negociar | 9306 | 0,00 | 0,00 | 0,00 | 0,00 |
| | Activos financieros a coste amortizado | 9307 | 0,00 | 0,00 | 0,00 | 0,00 |
| | Activos financieros a coste | 9308 | 122,00 | 0,00 | 0,00 | 122,00 |
| | TOTAL | 9305 | 122,00 | 0,00 | 0,00 | 122,00 |

Fecha: 14-03-2014

Página 13



MEMORIA DE PYMES

Empresa: ASOCIACION CEEI DE CASTELLON
C.I.F. : G12439675

Ejercicio: 2013

b) Activos financieros a corto plazo, salvo inversiones en el patrimonio de empresas del grupo, multigrupo y asociadas


| | | CLASES | | | |
|------------|--|----------------------------|----------------------------------|-----------------------------|-------------------|
| | | Ejercicio Actual | | | |
| | | Instrumentos de patrimonio | Valores representativos de deuda | Créditos, derivados y otros | TOTAL |
| | | 1 | 2 | 3 | 4 |
| CATEGORIAS | Activos financieros mantenidos para negociar | 9316 | 0,00 | 0,00 | 0,00 |
| | Activos financieros a coste amortizado | 9317 | 0,00 | 0,00 | 575.604,65 |
| | Activos financieros a coste | 9318 | 0,00 | 0,00 | 0,00 |
| | TOTAL | 9315 | 0,00 | 0,00 | 575.604,65 |

| | | CLASES | | | |
|------------|--|----------------------------|----------------------------------|-----------------------------|-------------------|
| | | Ejercicio Anterior | | | |
| | | Instrumentos de patrimonio | Valores representativos de deuda | Créditos, derivados y otros | TOTAL |
| | | 19 | 29 | 39 | 49 |
| CATEGORIAS | Activos financieros mantenidos para negociar | 9316 | 0,00 | 0,00 | 0,00 |
| | Activos financieros a coste amortizado | 9317 | 0,00 | 0,00 | 579.638,68 |
| | Activos financieros a coste | 9318 | 0,00 | 0,00 | 0,00 |
| | TOTAL | 9315 | 0,00 | 0,00 | 579.638,68 |

6.2. En la siguiente tabla, se detallan los movimientos de las cuentas correctoras por deterioro y aplicación del valor razonable para cada clase de activos financieros:

Movimiento de las cuentas correctoras representativas de las pérdidas por deterioro del valor originadas por el riesgo de crédito

Fecha: 14-03-2014



Página 14



MEMORIA DE PYMES

Empresa: ASOCIACION CEEI DE CASTELLON
C.I.F. : G12439675

Ejercicio: 2013

7.2 El importe de las deudas que vencen en cada uno de los cinco años siguientes, y del resto hasta su vencimiento se detallan en la siguiente tabla:


a) Vencimiento de las deudas al cierre del ejercicio actual y del ejercicio anterior

| EJERCICIO 2013 | | Vencimiento en años | | | | | | TOTAL |
|--|-------------|---------------------|-------------|-------------|-------------|-------------|-------------|-------------------|
| | | Uno | Dos | Tres | Cuatro | Cinco | Más de 5 | |
| | | 1 | 2 | 3 | 4 | 5 | 6 | |
| Deudas con entidades de crédito | 9420 | 288.400,72 | 0,00 | 0,00 | 0,00 | 0,00 | 0,00 | 288.400,72 |
| Acreeedores por arrendamiento financiero | 9421 | 0,00 | 0,00 | 0,00 | 0,00 | 0,00 | 0,00 | 0,00 |
| Otras deudas | 9422 | 16.731,37 | 0,00 | 0,00 | 0,00 | 0,00 | 0,00 | 16.731,37 |
| Deudas con emp. grupo y asociadas | 9423 | 0,00 | 0,00 | 0,00 | 0,00 | 0,00 | 0,00 | 0,00 |
| Acreeedores comerciales no corrientes | 9424 | 0,00 | 0,00 | 0,00 | 0,00 | 0,00 | 0,00 | 0,00 |
| Acreeedores comerciales y otras cuentas a pagar: | 9425 | 107.576,72 | 0,00 | 0,00 | 0,00 | 0,00 | 0,00 | 107.576,72 |
| Proveedores | 9426 | 111,65 | 0,00 | 0,00 | 0,00 | 0,00 | 0,00 | 111,65 |
| Otros acreeedores | 9427 | 107.465,07 | 0,00 | 0,00 | 0,00 | 0,00 | 0,00 | 107.465,07 |
| Deuda con características especiales | 9428 | 0,00 | 0,00 | 0,00 | 0,00 | 0,00 | 0,00 | 0,00 |
| TOTAL | 9429 | 412.708,81 | 0,00 | 0,00 | 0,00 | 0,00 | 0,00 | 412.708,81 |

| EJERCICIO 2012 | | Vencimiento en años | | | | | | TOTAL |
|--|-------------|---------------------|-------------|-------------|-------------|-------------|-------------|-------------------|
| | | Uno | Dos | Tres | Cuatro | Cinco | Más de 5 | |
| | | 1 | 2 | 3 | 4 | 5 | 6 | |
| Deudas con entidades de crédito | 9420 | 223.032,39 | 0,00 | 0,00 | 0,00 | 0,00 | 0,00 | 223.032,39 |
| Acreeedores por arrendamiento financiero | 9421 | 0,00 | 0,00 | 0,00 | 0,00 | 0,00 | 0,00 | 0,00 |
| Otras deudas | 9422 | 15.884,67 | 0,00 | 0,00 | 0,00 | 0,00 | 0,00 | 15.884,67 |
| Deudas con emp. grupo y asociadas | 9423 | 0,00 | 0,00 | 0,00 | 0,00 | 0,00 | 0,00 | 0,00 |
| Acreeedores comerciales no corrientes | 9424 | 0,00 | 0,00 | 0,00 | 0,00 | 0,00 | 0,00 | 0,00 |
| Acreeedores comerciales y otras cuentas a pagar: | 9425 | 188.944,37 | 0,00 | 0,00 | 0,00 | 0,00 | 0,00 | 188.944,37 |
| Proveedores | 9426 | 41,47 | 0,00 | 0,00 | 0,00 | 0,00 | 0,00 | 41,47 |
| Otros acreeedores | 9427 | 188.902,90 | 0,00 | 0,00 | 0,00 | 0,00 | 0,00 | 188.902,90 |
| Deuda con características especiales | 9428 | 0,00 | 0,00 | 0,00 | 0,00 | 0,00 | 0,00 | 0,00 |
| TOTAL | 9429 | 427.861,43 | 0,00 | 0,00 | 0,00 | 0,00 | 0,00 | 427.861,43 |

Fecha: 14-03-2014

Página 17



MEMORIA DE PYMES

Empresa: ASOCIACION CEEI DE CASTELLON
C.I.F. : G12439675

Ejercicio: 2013

b) La asociación tiene firmadas las siguientes deudas con garantía real:

1) Póliza de préstamo con Cajamar (Cajas Rurales Unidas, S.C.C.).

EJERCICIO 2013

Fecha: 21/11/2013.

Vencimiento: 21/10/2014.

Importe Límite: 220.000 euros.

Garantía Real: Derecho real de prenda sobre el crédito que ostenta el CEEI frente a IVACE en relación con los expedientes de subvención IMCEBA/2013/132, IMCEBB/2013/131, IMCEBB/2013/132, IMCEBC/2013/131, IMCEBC/2013/132. El total de la garantía asciende a 275.000 €.

2) Contrato Cuenta crédito con Bankia.

EJERCICIO 2013

Fecha: 25/07/2013.

Vencimiento 25/07/2014.

Importe Límite: 200.000 euros.

Garantía real: Derecho real de prenda sobre el crédito que ostenta el CEEI frente a IVACE en relación con el expediente de subvención IMCEBA/2013/131.

3) Contrato Cuenta crédito con La Caixa.

EJERCICIO 2013

Fecha: 27/03/2013.

Vencimiento: 30/03/2014.

Importe Límite: 20.000 €

La situación para el ejercicio 2012 era:

1) Póliza de préstamo con Cajamar (Cajas Rurales Unidas, S.C.C.).

EJERCICIO 2012



Fecha: 27/08/2012.

Vencimiento: 27/08/2013.

Importe Límite: 275.000 euros.

Garantía Real: Derecho real de prenda sobre el crédito que ostenta el CEEI frente a IMPIVA en relación con los expedientes de subvención IMCEBC/2012/1, IMCEBA/2012/1 y IMCEBB/2012/1.

Fecha: 14-03-2014



Página 18



MEMORIA DE PYMES

Empresa: ASOCIACION CEEI DE CASTELLON
C.I.F. : G12439675

Ejercicio: 2013

9. Situación fiscal

9.1 Impuestos sobre beneficios:

a) La conciliación del importe neto de ingresos y gastos del ejercicio actual y del ejercicio anterior, con la base imponible del impuesto sobre beneficios, se resume en la siguiente tabla:

| <u>EJERCICIO 2013</u> | Cuenta de pérdidas y ganancias | | Ingresos y gastos directamente imputados al patrimonio neto | |
|---|--------------------------------|---------------|---|---------------|
| | Aumentos | Disminuciones | Aumentos | Disminuciones |
| Saldo de ingresos y gastos del ejercicio | 2.452,92 | | | |
| Impuesto sobre Sociedades | 200,92 | | | |
| Diferencias permanentes: | | | | |
| Resultados exentos por ser entidad parcialmente exenta | 434.954,87 | 436.805,03 | | |
| Gastos no deducibles | | | | |
| Diferencias temporarias: | | | | |
| - con origen en el ejercicio | | | | |
| - con origen en ejercicios anteriores | | | | |
| Compensación de bases imponibles negativas de ejercicios anteriores | | (803,68) | | |
| Base imponible (resultado fiscal) | 0,00 | | | |

| <u>EJERCICIO 2012</u> | Cuenta de pérdidas y ganancias | | Ingresos y gastos directamente imputados al patrimonio neto | |
|---|--------------------------------|---------------|---|---------------|
| | Aumentos | Disminuciones | Aumentos | Disminuciones |
| Saldo de ingresos y gastos del ejercicio | 4.190,24 | | | |
| Impuesto sobre Sociedades | 415,90 | | | |
| Diferencias permanentes: | | | | |
| Resultados exentos por ser entidad parcialmente exenta | 449.302,25 | 452.446,43 | | |
| Gastos no deducibles | | | | |
| Diferencias temporarias: | 201,63 | | | |
| - con origen en el ejercicio | | | | |
| - con origen en ejercicios anteriores | | | | |
| Compensación de bases imponibles negativas de ejercicios anteriores | | (1.663,59) | | |
| Base imponible (resultado fiscal) | 0,00 | | | |

Fecha: 14-03-2014

Página 22



MEMORIA DE PYMES

Empresa: ASOCIACION CEEI DE CASTELLON
C.I.F. : G12439675

Ejercicio: 2013

- b) Los créditos por bases imponibles negativas, presentan la siguiente antigüedad y plazo previsto de recuperación fiscal:

| Año origen bases imponibles negativas | Pendiente de aplicación a principio del ejercicio | Aplicaciones en el ejercicio de presentación | Pendiente de aplicación en ejercicios futuros | Último año de aplicación |
|---------------------------------------|---|--|---|--------------------------|
| 2010 | 41.238,08 | 803,68 | 40.434,40 | 2028 |

- c) En el ejercicio, no se han aplicado incentivos fiscales algunos para el cálculo del impuesto sobre sociedades.



- d) No se han efectuado provisiones derivadas del impuesto sobre beneficios, ni nos constan contingencias legales de carácter fiscal, ni sobre acontecimientos posteriores al cierre que supongan una modificación de la normativa fiscal que afecta a los activos y pasivos fiscales registrados.

9.2. Otros tributos:

Relación de circunstancias de carácter significativo, en relación con otros tributos y/o contingencias de carácter fiscal. Estas circunstancias han consistido en:

| Tributo | Procedimiento abierto | Previsión de fecha finalización | Incidencia | Ejercicios afectados |
|---------|-----------------------|---------------------------------|--|----------------------|
| IVA | NINGUNO | | Se procedió en fecha 27/05/2010 a presentar declaración sustitutiva a ingresar por importe de 10.414,16 €. Por error, la AEAT, en fecha 02/07/2010, nos ingresó la devolución consignada en la autoliquidación inicial, por importe de 18.510,89 €. La Asociación ha presentado escrito en fecha 29/10/2010 poniéndose a disposición de la AEAT para regularizar este importe. | 2009 |

Fecha: 14-03-2014



Página 2



MEMORIA DE PYMES

Empresa: ASOCIACION CEEI DE CASTELLON
C.I.F. : G12439675

Ejercicio: 2013

10. Ingresos y Gastos

Los movimientos durante el ejercicio de ingresos y gastos, se resumen en la siguiente tabla:

| Detalle de la cuenta de pérdidas y ganancias | | Ejercicio Actual | Ejercicio Anterior |
|---|-------|------------------|--------------------|
| 1. Importe neto de la cifra de negocios | | 113.835,63 | 117.310,60 |
| 1. Consumo de mercaderías | 95000 | 0,00 | 0,00 |
| a) Compras, netas de devoluciones y cualquier descuento, de las cuales: | 95001 | 0,00 | 0,00 |
| - nacionales | 95002 | 0,00 | 0,00 |
| - adquisiciones intracomunitarias | 95003 | 0,00 | 0,00 |
| - importaciones | 95004 | 0,00 | 0,00 |
| b) Variación de existencias | 95005 | 0,00 | 0,00 |
| 2. Consumo de materias primas y otras materias consumibles | 95006 | 0,00 | 0,00 |
| a) Compras, netas de devoluciones y cualquier descuento, de las cuales: | 95007 | 0,00 | 0,00 |
| - nacionales | 95008 | 0,00 | 0,00 |
| - adquisiciones intracomunitarias | 95009 | 0,00 | 0,00 |
| - importaciones | 95010 | 0,00 | 0,00 |
| b) Variación de existencias | 95011 | 0,00 | 0,00 |
| 3. Gastos de Personal | | - 287.824,33 | - 284.808,91 |
| a) Sueldos y Salarios | | -221.839,90 | -220.534,86 |
| b) Seguridad Social a cargo de la empresa | | -65.984,43 | -64.274,05 |
| 3. Otros gastos de explotación | 95016 | -289.332,63 | -319.387,05 |
| a) Pérdidas y deterioro de operaciones comerciales | 95017 | 0,00 | 0,00 |
| b) Otros gastos de gestión corriente | 95018 | -289.332,63 | -319.387,05 |
| 4. Venta de bienes y prestación de servicios producidos por permuta de bienes no monetarios y servicios | 95019 | 0,00 | 0,00 |
| 5. Resultados originados fuera de la actividad normal de la empresa incluidos en «Otros resultados» | 95020 | -29,87 | -600,93 |

11. Subvenciones, Donaciones y legados

11.1 En la siguiente tabla, se detallan los movimientos relacionados con el importe y características de las subvenciones, donaciones y legados recibidos que aparecen en el balance, así como los imputados en la cuenta de pérdidas y ganancias:

| Subvenciones, donaciones y legados recibidos, otorgados por terceros distintos de los socios | | Ejercicio Actual | Ejercicio Anterior |
|--|-------|------------------|--------------------|
| - Que aparecen en el balance | 96000 | 30.487,39 | 37.462,22 |
| - Imputados en la cuenta de pérdidas y ganancias | 96001 | 6.974,83 | 7.416,18 |

Fecha: 14-03-2014

Página 23



MEMORIA DE PYMES

Empresa: ASOCIACION CEEI DE CASTELLON
C.I.F. : G12439675

Ejercicio: 2013

11.2 En la siguiente tabla, se detalla el análisis del movimiento del apartado "Subvenciones, donaciones y legados recibidos" del balance, indicando saldo inicial y final así como aumentos y disminuciones, los importes recibidos y los devueltos

| Subvenciones, donaciones y legados recogidos en el patrimonio del balance, otorgados por terceros distintos a los socios | | Ejercicio Actual | Ejercicio Anterior |
|--|-------|------------------|--------------------|
| Saldo al inicio del ejercicio | 96010 | 37.462,22 | 44.878,40 |
| (+) Aumentos | 96017 | 0,00 | 0,00 |
| (-) Disminuciones | 96018 | 6.974,83 | 7.416,18 |
| Saldo al cierre del ejercicio | 96016 | 30.487,39 | 37.462,22 |

11.3 Se indica en el siguiente detalle, referente a las ayudas y subvenciones concedidas a lo largo del ejercicio 2013

- 1) **Convenio de Colaboración** entre el Instituto Valenciano de Competitividad Empresarial (IVACE) y el CEEI Castellón para la presentación de servicios de interés económico general (en adelante SIEG) de fomento del emprendimiento y la innovación, la realización de Servicios de Asesoramiento personalizados y el alquiler de los locales del Vivero de empresas del CEEI para promover la creación de empresas, facilitar el arranque de los proyectos de nuevas empresas e impulsar las primeras fases de crecimiento buscando su establecimiento sobre bases sólidas para el aprovechamiento de todo su potencial.

La prestación de los servicios se llevará a cabo en los términos y condiciones establecidos en el presente convenio e irán destinados a cualquier persona emprendedora o empresa de reciente creación que así lo solicitara, con el fin de contribuir a fomentar el espíritu emprendedor y la innovación en la Comunitat Valenciana.

La relación de servicios que engloba el objetivo del convenio se describe en:

Subapartado A

A1) **Prestación de Servicios de Interés Económico General (SIEG) IMCEBA/2013/131(primer semestre 2013)** El CEEI Castellón se hará cargo de la prestación de los servicios que se detallan a continuación, con el fin de contribuir a fomentar el espíritu emprendedor y la innovación, y el IVACE aportará su colaboración económica aplicando la línea presupuestaria nominativa prevista al efecto mediante la aplicación de un sistema de compensaciones. La compensación será calculada teniendo en cuenta los costes incurridos en funcionamiento que son: el personal propio implicado, los gastos corrientes, servicios exteriores, también gastos generales de funcionamiento y de personal propio de gestión y administración. Subvención concedida: **201.125,00 euros**.

Servicios de interés económico general:

- Realización de eventos y actos de promoción y cooperación en dicho ámbito.
- Realización de estudios y elaboración y difusión de herramientas (recursos), al servicio de emprendedores, las empresas innovadoras y las entidades que promueven el emprendimiento.
- Dinamización de todo el tejido institucional y empresarial de apoyo al emprendimiento, público y privado.
- Impulso y fomento de la creación, consolidación y crecimiento de las empresas.
- Prestación de servicios permanentes de apoyo empresarial y a distancia a los emprendedores y empresas innovadoras.

Fecha: 14-03-2014

Página 24



MEMORIA DE PYMES

Empresa: ASOCIACION CEEI DE CASTELLON
C.I.F. : G12439675

Ejercicio: 2013

A2) Prestación de Servicios de Interés Económico General (SIEG) IMCEBA/2013/132 (segundo semestre 2013) El CEEI Castellón se hará cargo de la prestación de los servicios que se detallan a continuación, con el fin de contribuir a fomentar el espíritu emprendedor y la innovación, y el IVACE aportará su colaboración económica aplicando la línea presupuestaria nominativa prevista al efecto mediante la aplicación de un sistema de compensaciones. La compensación será calculada teniendo en cuenta los costes incurridos en funcionamiento que son: el personal propio implicado, los gastos corrientes, servicios exteriores, también gastos generales de funcionamiento y de personal propio de gestión y administración. Subvención concedida: **227.073,10 euros**.

Servicios de interés económico general:

- Realización de eventos y actos de promoción y cooperación en dicho ámbito.
- Realización de estudios y elaboración y difusión de herramientas (recursos), al servicio de emprendedores, las empresas innovadoras y las entidades que promueven el emprendimiento.
- Dinamización de todo el tejido institucional y empresarial de apoyo al emprendimiento, público y privado.
- Impulso y fomento de la creación, consolidación y crecimiento de las empresas.
- Prestación de servicios permanentes de apoyo empresarial y a distancia a los emprendedores y empresas innovadoras.

Subapartado B

B1) IMCEBB/2013/131 (primer semestre 2013) Prestación de servicios de Asesoramiento personalizados a personas emprendedoras y PYMES innovadoras de reciente creación. Subvención concedida: **7.767,71 euros**. Se ha de justificar Servicios externos, Gastos generales de funcionamiento y Recursos Humanos.

B2) IMCEBB/2013/132 (segundo semestre 2013) Prestación de servicios de Asesoramiento personalizados a personas emprendedoras y PYMES innovadoras de reciente creación. Subvención concedida: **8.402,83 euros**. Se ha de justificar Servicios externos, Gastos generales de funcionamiento y Recursos Humanos.

Subapartado C

C1) IMCEBC/2013/131 (primer semestre 2013). Alquiler de locales del Vivero de Empresas, para emprendedores y empresas de reciente creación con proyectos innovadores o diversificadores del tejido valenciano del CEEI. Subvención concedida: **7.250,70 euros** Se ha de justificar Servicios externos, Gastos generales de funcionamiento y Recursos Humanos.

C2) IMCEBC/2013/132 (segundo semestre 2013) Alquiler de locales del Vivero de Empresas, para emprendedores y empresas de reciente creación con proyectos innovadores o diversificadores del tejido valenciano del CEEI. Subvención concedida: **13.832,23 euros** Se ha de justificar Servicios externos, Gastos generales de funcionamiento y Recursos Humanos.

- 2) Concesión de incentivos para potenciar la actividad de los miembros de la Red PI+D+i entre el Centro para el Desarrollo Tecnológico Industrial y CEEI Castellón. Concesión de incentivos **5.020 euros**.
- 3) Convenio de colaboración entre la Asociación nacional de CEEIS españoles (ANCES) y el CEEI Castellón, el objetivo de CEEI Castellón es organizar jornadas y seminarios en los que se difundan las intervenciones de los Fondos estructurales en cada zona, contemplándose toda clase de acciones de divulgación de las intervenciones estructurales, como seminarios, jornadas, mesas redondas y encuentros para intercambio de experiencias, así como conferencias y congresos, además de tratar de otros temas relacionados con los CEEI's, como la financiación de la I+D+i, la creación de empresas

Fecha: 14-03-2014

Página 25



MEMORIA DE PYMES

Empresa: ASOCIACION CEEI DE CASTELLON
C.I.F. : G12439675

Ejercicio: 2013

| NIF | Nombre o Razón social | Naturaleza de la vinculación |
|-----|-----------------------|---|
| | | Entidad dominante |
| | | Otras empresas del grupo |
| | | Partícipe de un negocio conjunto |
| | | Empresas asociadas |
| | | Empresa con control conjunto o influencia significativa |
| | | Personal de dirección de la empresa o de la entidad dominante |
| | | Otras partes vinculadas |



Operaciones con partes vinculadas en el ejercicio actual

| | | Entidad dominante | Otras empresas del grupo | Negocios conjuntos en los que la empresa sea uno de los partícipes | Empresas asociadas |
|---|-------------|-------------------|--------------------------|--|--------------------|
| | | 1 | 2 | 3 | 4 |
| Ventas de activos corrientes, de las cuales: | 9700 | 0,00 | 0,00 | 0,00 | 0,00 |
| Beneficios (+) / Pérdidas (-) | 9701 | 0,00 | 0,00 | 0,00 | 0,00 |
| Ventas de activos no corrientes, de las cuales: | 9702 | 0,00 | 0,00 | 0,00 | 0,00 |
| Beneficios (+) / Pérdidas (-) | 9703 | 0,00 | 0,00 | 0,00 | 0,00 |
| Compras de activos corrientes | 9704 | 0,00 | 0,00 | 0,00 | 0,00 |
| Compras de activos no corrientes | 9705 | 0,00 | 0,00 | 0,00 | 0,00 |
| Prestación de servicios, de las cuales: | 9706 | 0,00 | 0,00 | 0,00 | 0,00 |
| Beneficios (+) / Pérdidas (-) | 9707 | 0,00 | 0,00 | 0,00 | 0,00 |
| Recepción de servicios | 9708 | 0,00 | 0,00 | 0,00 | 0,00 |
| Contratos de arrendamiento financiero, de los cuales: | 9709 | 0,00 | 0,00 | 0,00 | 0,00 |
| Beneficios (+) / Pérdidas (-) | 9710 | 0,00 | 0,00 | 0,00 | 0,00 |
| Transferencias de investigación y desarrollo, de las cuales: | 9711 | 0,00 | 0,00 | 0,00 | 0,00 |
| Beneficios (+) / Pérdidas (-) | 9712 | 0,00 | 0,00 | 0,00 | 0,00 |
| Ingresos por intereses cobrados | 9713 | 0,00 | 0,00 | 0,00 | 0,00 |
| Ingresos por intereses devengados pero no cobrados | 9714 | 0,00 | 0,00 | 0,00 | 0,00 |
| Gastos por intereses pagados | 9715 | 0,00 | 0,00 | 0,00 | 0,00 |
| Gastos por intereses devengados pero no pagados | 9716 | 0,00 | 0,00 | 0,00 | 0,00 |
| Gastos consecuencia de deudores incobrables o de dudoso cobro | 9717 | 0,00 | 0,00 | 0,00 | 0,00 |
| Dividendos y otros beneficios distribuidos | 9718 | 0,00 | 0,00 | 0,00 | 0,00 |
| Garantías y avales recibidos | 9719 | 0,00 | 0,00 | 0,00 | 0,00 |
| Garantías y avales prestados | 9720 | 0,00 | 0,00 | 0,00 | 0,00 |

Continúa en el cuadro siguiente

| | | Empresas con control conjunto o influencia significativa sobre la empresa | Personal clave de la dirección de la empresa o de la entidad dominante | Otras partes vinculadas |
|----------------------------------|---|---|--|-------------------------|
| | | 5 | 6 | 7 |
| Viene del cuadro anterior | Ventas de activos corrientes, de las cuales: | 9700 | 0,00 | 0,00 |
| | Beneficios (+) / Pérdidas (-) | 9701 | 0,00 | 0,00 |
| | Ventas de activos no corrientes, de las cuales: | 9702 | 0,00 | 0,00 |
| | Beneficios (+) / Pérdidas (-) | 9703 | 0,00 | 0,00 |
| | Compras de activos corrientes | 9704 | 0,00 | 0,00 |
| | Compras de activos no corrientes | 9705 | 0,00 | 0,00 |
| | Prestación de servicios, de las cuales: | 9706 | 0,00 | 0,00 |
| | Beneficios (+) / Pérdidas (-) | 9707 | 0,00 | 0,00 |

Fecha: 14-03-2014

Página 27



MEMORIA DE PYMES

Empresa: ASOCIACION CEEI DE CASTELLON
C.I.F. : G12439675

Ejercicio: 2013

| | | | | |
|---|------|------|------|------|
| Recepción de servicios | 9708 | 0,00 | 0,00 | 0,00 |
| Contratos de arrendamiento financiero, de los cuales: | 9709 | 0,00 | 0,00 | 0,00 |
| Beneficios (+) / Pérdidas (-) | 9710 | 0,00 | 0,00 | 0,00 |
| Transferencias de investigación y desarrollo, de las cuales: | 9711 | 0,00 | 0,00 | 0,00 |
| Beneficios (+) / Pérdidas (-) | 9712 | 0,00 | 0,00 | 0,00 |
| Ingresos por intereses cobrados | 9713 | 0,00 | 0,00 | 0,00 |
| Ingresos por intereses devengados pero no cobrados | 9714 | 0,00 | 0,00 | 0,00 |
| Gastos por intereses pagados | 9715 | 0,00 | 0,00 | 0,00 |
| Gastos por intereses devengados pero no pagados | 9716 | 0,00 | 0,00 | 0,00 |
| Gastos consecuencia de deudores incobrables o de dudoso cobro | 9717 | 0,00 | 0,00 | 0,00 |
| Dividendos y otros beneficios distribuidos | 9718 | 0,00 | 0,00 | 0,00 |
| Garantías y avales recibidos | 9719 | 0,00 | 0,00 | 0,00 |
| Garantías y avales prestados | 9720 | 0,00 | 0,00 | 0,00 |

Operaciones con partes vinculadas en el ejercicio anterior

| | | Entidad dominante | Otras empresas del grupo | Negocios conjuntos en los que la empresa sea uno de los partícipes | Empresas asociadas |
|---|------|-------------------|--------------------------|--|--------------------|
| | | 19 | 29 | 39 | 49 |
| Ventas de activos corrientes, de las cuales: | 9700 | 0,00 | 0,00 | 0,00 | 0,00 |
| Beneficios (+) / Pérdidas (-) | 9701 | 0,00 | 0,00 | 0,00 | 0,00 |
| Ventas de activos no corrientes, de las cuales: | 9702 | 0,00 | 0,00 | 0,00 | 0,00 |
| Beneficios (+) / Pérdidas (-) | 9703 | 0,00 | 0,00 | 0,00 | 0,00 |
| Compras de activos corrientes | 9704 | 0,00 | 0,00 | 0,00 | 0,00 |
| Compras de activos no corrientes | 9705 | 0,00 | 0,00 | 0,00 | 0,00 |
| Prestación de servicios, de las cuales: | 9706 | 0,00 | 0,00 | 0,00 | 0,00 |
| Beneficios (+) / Pérdidas (-) | 9707 | 0,00 | 0,00 | 0,00 | 0,00 |
| Recepción de servicios | 9708 | 0,00 | 0,00 | 0,00 | 0,00 |
| Contratos de arrendamiento financiero, de los cuales: | 9709 | 0,00 | 0,00 | 0,00 | 0,00 |
| Beneficios (+) / Pérdidas (-) | 9710 | 0,00 | 0,00 | 0,00 | 0,00 |
| Transferencias de investigación y desarrollo, de las cuales: | 9711 | 0,00 | 0,00 | 0,00 | 0,00 |
| Beneficios (+) / Pérdidas (-) | 9712 | 0,00 | 0,00 | 0,00 | 0,00 |
| Ingresos por intereses cobrados | 9713 | 0,00 | 0,00 | 0,00 | 0,00 |
| Ingresos por intereses devengados pero no cobrados | 9714 | 0,00 | 0,00 | 0,00 | 0,00 |
| Gastos por intereses pagados | 9715 | 0,00 | 0,00 | 0,00 | 0,00 |
| Gastos por intereses devengados pero no pagados | 9716 | 0,00 | 0,00 | 0,00 | 0,00 |
| Gastos consecuencia de deudores incobrables o de dudoso cobro | 9717 | 0,00 | 0,00 | 0,00 | 0,00 |
| Dividendos y otros beneficios distribuidos | 9718 | 0,00 | 0,00 | 0,00 | 0,00 |
| Garantías y avales recibidos | 9719 | 0,00 | 0,00 | 0,00 | 0,00 |
| Garantías y avales prestados | 9720 | 0,00 | 0,00 | 0,00 | 0,00 |

Continúa en el cuadro siguiente

| | | Empresas con control conjunto o influencia significativa sobre la empresa | Personal clave de la dirección de la empresa o de la entidad dominante | Otras partes vinculadas |
|---|---|---|--|-------------------------|
| | | 59 | 69 | 79 |
| Viene del cuadro anterior | Ventas de activos corrientes, de las cuales: | 9700 | 0,00 | 0,00 |
| | Beneficios (+) / Pérdidas (-) | 9701 | 0,00 | 0,00 |
| | Ventas de activos no corrientes, de las cuales: | 9702 | 0,00 | 0,00 |
| | Beneficios (+) / Pérdidas (-) | 9703 | 0,00 | 0,00 |
| | Compras de activos corrientes | 9704 | 0,00 | 0,00 |
| | Compras de activos no corrientes | 9705 | 0,00 | 0,00 |
| Prestación de servicios, de las cuales: | 9706 | 0,00 | 0,00 | 0,00 |

Fecha: 14-03-2014

Página 28



MEMORIA DE PYMES

Empresa: ASOCIACION CEEI DE CASTELLON
C.I.F. : G12439675

Ejercicio: 2013

Saldos pendientes con partes vinculadas en el ejercicio anterior


| | | Entidad dominante | Otras empresas del grupo | Negocios conjuntos en los que la empresa sea uno de los partícipes | Empresas asociadas |
|--|-------------|-------------------|--------------------------|--|--------------------|
| | | 19 | 29 | 39 | 49 |
| A) ACTIVO NO CORRIENTE | 9730 | 0,00 | 0,00 | 0,00 | 0,00 |
| 1. Inversiones financieras a largo plazo, de las cuales: | 9731 | 0,00 | 0,00 | 0,00 | 0,00 |
| - Correcciones valorativas por créditos de dudoso cobro | 9732 | 0,00 | 0,00 | 0,00 | 0,00 |
| B) ACTIVO CORRIENTE | 9733 | 0,00 | 0,00 | 0,00 | 0,00 |
| 1. Deudores comerciales y otras cuentas a cobrar, de los cuales: | 9734 | 0,00 | 0,00 | 0,00 | 0,00 |
| a) Clientes por ventas y prestación de servicios, de los cuales: | 9759 | 0,00 | 0,00 | 0,00 | 0,00 |
| - Correcciones valorativas por clientes de dudoso cobro | 9760 | 0,00 | 0,00 | 0,00 | 0,00 |
| b) Accionistas (socios) por desembolsos exigidos | 9739 | 0,00 | 0,00 | 0,00 | 0,00 |
| c) Otros deudores, de los cuales: | 9740 | 0,00 | 0,00 | 0,00 | 0,00 |
| - Correcciones valorativas por créditos de dudoso cobro | 9741 | 0,00 | 0,00 | 0,00 | 0,00 |
| 2. Inversiones financieras a corto plazo, de las cuales: | 9742 | 0,00 | 0,00 | 0,00 | 0,00 |
| - Correcciones valorativas por créditos de dudoso cobro | 9743 | 0,00 | 0,00 | 0,00 | 0,00 |
| C) PASIVO NO CORRIENTE | 9744 | 0,00 | 0,00 | 0,00 | 0,00 |
| 1. Deudas a largo plazo | 9745 | 0,00 | 0,00 | 0,00 | 0,00 |
| a) Deudas con entidades de crédito a largo plazo | 9746 | 0,00 | 0,00 | 0,00 | 0,00 |
| b) Acreedores por arrendamiento financiero | 9747 | 0,00 | 0,00 | 0,00 | 0,00 |
| c) Otras deudas a largo plazo | 9748 | 0,00 | 0,00 | 0,00 | 0,00 |
| 2. Deudas con características especiales a largo plazo | 9749 | 0,00 | 0,00 | 0,00 | 0,00 |
| D) PASIVO CORRIENTE | 9750 | 0,00 | 0,00 | 0,00 | 0,00 |
| 1. Deudas a corto plazo | 9751 | 0,00 | 0,00 | 0,00 | 0,00 |
| a) Deudas con entidades de crédito a corto plazo | 9752 | 0,00 | 0,00 | 0,00 | 0,00 |
| b) Acreedores por arrendamiento financiero | 9753 | 0,00 | 0,00 | 0,00 | 0,00 |
| c) Otras deudas a corto plazo | 9754 | 0,00 | 0,00 | 0,00 | 0,00 |
| 2. Acreedores comerciales y otras cuentas a pagar | 9755 | 0,00 | 0,00 | 0,00 | 0,00 |
| a) Proveedores | 9756 | 0,00 | 0,00 | 0,00 | 0,00 |
| b) Otros acreedores | 9757 | 0,00 | 0,00 | 0,00 | 0,00 |
| 3. Deuda con características especiales a corto plazo | 9758 | 0,00 | 0,00 | 0,00 | 0,00 |

Continúa en el cuadro siguiente

| | | Empresas con control conjunto o influencia significativa sobre la empresa | Personal clave de la dirección de la empresa o de la entidad dominante | Otras partes vinculadas | |
|---------------------------|--|---|--|-------------------------|------|
| | | 59 | 69 | 79 | |
| Viene del cuadro anterior | A) ACTIVO NO CORRIENTE | 9730 | 0,00 | 0,00 | 0,00 |
| | 1. Inversiones financieras a largo plazo, de las cuales: | 9731 | 0,00 | 0,00 | 0,00 |
| | - Correcciones valorativas por créditos de dudoso cobro | 9732 | 0,00 | 0,00 | 0,00 |
| | B) ACTIVO CORRIENTE | 9733 | 0,00 | 0,00 | 0,00 |
| | 1. Deudores comerciales y otras cuentas a cobrar, de los cuales: | 9734 | 0,00 | 0,00 | 0,00 |
| | a) Clientes por ventas y prestación de servicios, de los cuales: | 9759 | 0,00 | 0,00 | 0,00 |
| | - Correcciones valorativas por clientes de dudoso cobro | 9760 | 0,00 | 0,00 | 0,00 |
| | b) Accionistas (socios) por desembolsos exigidos | 9739 | 0,00 | 0,00 | 0,00 |
| | c) Otros deudores, de los cuales: | 9740 | 0,00 | 0,00 | 0,00 |
| | - Correcciones valorativas por créditos de dudoso cobro | 9741 | 0,00 | 0,00 | 0,00 |
| | 2. Inversiones financieras a corto plazo, de las cuales: | 9742 | 0,00 | 0,00 | 0,00 |
| | - Correcciones valorativas por créditos de dudoso cobro | 9743 | 0,00 | 0,00 | 0,00 |
| | C) PASIVO NO CORRIENTE | 9744 | 0,00 | 0,00 | 0,00 |

Fecha: 14-03-2014

Página 32



MEMORIA DE PYMES

Empresa: ASOCIACION CEEI DE CASTELLON
C.I.F. : G12439675

Ejercicio: 2013

| | | | | |
|--|------|------|------|------|
| 1. Deudas a largo plazo | 9745 | 0,00 | 0,00 | 0,00 |
| a) Deudas con entidades de crédito a largo plazo | 9746 | 0,00 | 0,00 | 0,00 |
| b) Acreedores por arrendamiento financiero | 9747 | 0,00 | 0,00 | 0,00 |
| c) Otras deudas a largo plazo | 9748 | 0,00 | 0,00 | 0,00 |
| 2. Deudas con características especiales a largo plazo | 9749 | 0,00 | 0,00 | 0,00 |
| D) PASIVO CORRIENTE | 9750 | 0,00 | 0,00 | 0,00 |
| 1. Deudas a corto plazo | 9751 | 0,00 | 0,00 | 0,00 |
| a) Deudas con entidades de crédito a corto plazo | 9752 | 0,00 | 0,00 | 0,00 |
| b) Acreedores por arrendamiento financiero | 9753 | 0,00 | 0,00 | 0,00 |
| c) Otras deudas a corto plazo | 9754 | 0,00 | 0,00 | 0,00 |
| 2. Acreedores comerciales y otras cuentas a pagar | 9755 | 0,00 | 0,00 | 0,00 |
| a) Proveedores | 9756 | 0,00 | 0,00 | 0,00 |
| b) Otros acreedores | 9757 | 0,00 | 0,00 | 0,00 |
| 3. Deuda con características especiales a corto plazo | 9758 | 0,00 | 0,00 | 0,00 |

12.3. La información contenida en las anteriores tablas se presenta de forma agregada para aquellas partidas de naturaleza similar. No se presenta información individualizada por no haber operaciones que por su cuantía o naturaleza sean significativas.

12.4. Tal y como indica el Real Decreto 1515/2007 de 16 de noviembre, en este apartado, no se han incluido, las operaciones, que perteneciendo al tráfico ordinario de la empresa, se hayan efectuado en condiciones normales de mercado, sean de escasa importancia cuantitativa y carezcan de relevancia para expresar la imagen fiel del patrimonio, la situación financiera y los resultados de la empresa.

12.5. El detalle de los conceptos retributivos al personal de alta dirección y a los miembros del consejo de administración, se muestran en las siguientes tablas:

| Importes recibidos por el personal de alta dirección | | Ejercicio Actual | Ejercicio Anterior |
|---|-------|------------------|--------------------|
| 1. Sueldos, dietas y otras remuneraciones | 97700 | 0,00 | 0,00 |
| 2. Primas de seguro de vida pagadas, de las cuales: | 97704 | 0,00 | 0,00 |
| a) Primas pagadas a miembros antiguos de la alta dirección | 97705 | 0,00 | 0,00 |
| b) Primas pagadas a miembros actuales de la alta dirección | 97706 | 0,00 | 0,00 |
| 3. Indemnizaciones por cese | 97707 | 0,00 | 0,00 |
| 4. Anticipos y créditos concedidos, de los cuales: | 97709 | 0,00 | 0,00 |
| a) Importes devueltos | 97710 | 0,00 | 0,00 |
| b) Obligaciones asumidas por cuenta de ellos a título de garantía | 97711 | 0,00 | 0,00 |

| Importes recibidos por los miembros del órgano de administración | | Ejercicio Actual | Ejercicio Anterior |
|--|-------|------------------|--------------------|
| 1. Sueldos, dietas y otras remuneraciones | 97720 | 0,00 | 0,00 |
| 2. Primas de seguro de vida pagadas, de las cuales: | 97724 | 0,00 | 0,00 |
| a) Primas pagadas a miembros antiguos del órgano de administración | 97725 | 0,00 | 0,00 |
| b) Primas pagadas a miembros actuales del órgano de administración | 97726 | 0,00 | 0,00 |
| 3. Indemnizaciones por cese | 97727 | 0,00 | 0,00 |
| 5. Anticipos y créditos concedidos, de los cuales: | 97729 | 0,00 | 0,00 |
| a) Importes devueltos | 97730 | 0,00 | 0,00 |
| b) Obligaciones asumidas por cuenta de ellos a título de garantía | 97731 | 0,00 | 0,00 |

Fecha: 14-03-2014

Página 34



MEMORIA DE PYMES

Empresa: ASOCIACION CEEI DE CASTELLON
C.I.F. : G12439675

Ejercicio: 2013

13. Otra información

13.1. Número medio de personas empleadas en el curso del ejercicio, expresado por categorías:


| Número medio de personas empleadas en el curso del ejercicio, por categorías | | Ejercicio Actual | Ejercicio Anterior |
|--|--------------|------------------|--------------------|
| Altos directivos | 98000 | 0,00 | 0,00 |
| Resto de personal directivo | 98001 | 1,00 | 1,00 |
| Técnicos y profesionales científicos e intelectuales y de apoyo | 98002 | 6,00 | 6,00 |
| Empleados de tipo administrativo | 98003 | 2,00 | 2,00 |
| Comerciales, vendedores y similares | 98004 | 0,00 | 0,00 |
| Resto de personal cualificado | 98005 | 0,00 | 0,00 |
| Trabajadores no cualificados | 98006 | 0,00 | 0,00 |
| Total empleo medio | 98007 | 9,00 | 9,00 |

13.2. No existen acuerdos de la empresa que no figuren en el balance, ni sobre los que no se haya incorporado información en otro apartado de la memoria.

13.3 Honorarios del auditor en ejercicio.

Los honorarios por los servicios de auditoría voluntaria contratada por la asociación han ascendido a 4.750,00 euros.

Fecha: 14-03-2014



Página 33



MEMORIA DE PYMES

Empresa: ASOCIACION CEEI DE CASTELLON
C.I.F. : G12439675

Ejercicio: 2013

14. Información sobre medio ambiente

Los movimientos contables durante el ejercicio, relacionados con el medio ambiente se resumen en la siguiente tabla:

| Descripción del concepto | Ejercicio Actual | Ejercicio Anterior |
|--|------------------|--------------------|
| A) ACTIVOS DE NATURALEZA MEDIOAMBIENTAL | | |
| 1. Valor contable | 99000 0,00 | 0,00 |
| 2. Amortización acumulada | 99001 0,00 | 0,00 |
| 3. Correcciones valorativas por deterioro | | |
| 3.1. Reconocidas en el ejercicio | 99002 0,00 | 0,00 |
| 3.2. Acumuladas | 99003 0,00 | 0,00 |
| B) GASTOS INCURRIDOS PARA LA MEJORA Y PROTECCIÓN DEL MEDIO AMBIENTE | | |
| | 99004 0,00 | 0,00 |
| C) RIESGOS CUBIERTOS POR LAS PROVISIONES PARA ACTUACIONES MEDIOAMBIENTALES | | |
| 1. Provisión para actuaciones medioambientales, incluidas en provisiones | | |
| Saldo al inicio del ejercicio | 99005 0,00 | 0,00 |
| (+) Dotaciones | 99006 0,00 | 0,00 |
| (-) Aplicaciones | 99007 0,00 | 0,00 |
| (+/-) Otros ajustes realizados (combinaciones de negocios, etc.), de los cuales: | 99008 0,00 | 0,00 |
| (+/-) Combinaciones de negocios | 99009 0,00 | 0,00 |
| (+/-) Variaciones por cambios de valoración (incluidas modificaciones en el tipo de descuento) | 99010 0,00 | 0,00 |
| (-) Excesos | 99011 0,00 | 0,00 |
| Saldo al cierre del ejercicio | 99012 0,00 | 0,00 |
| 2. Derechos de reembolso reconocidos en el activo | 99013 0,00 | 0,00 |
| D. INVERSIONES DEL EJERCICIO POR RAZONES MEDIOAMBIENTALES | | |
| | 99014 0,00 | 0,00 |
| E) COMPENSACIONES A RECIBIR DE TERCEROS | | |
| | 99015 0,00 | 0,00 |

Fecha: 14-03-2014

Página 44



MEMORIA DE PYMES

Empresa: ASOCIACION CEEI DE CASTELLON
C.I.F. : G12439675

Ejercicio: 2013

15. Información sobre los aplazamientos de pago efectuados a proveedores. Disposición adicional tercera. “Deber de información” de la Ley 15/2010, de 5 de julio.

En el ejercicio 2013, la empresa, para las operaciones comerciales de pago a proveedores, realizadas a partir del 07 de julio, ha superado, los plazos máximos de pago establecidos en la Ley 15/2010, de 5 de julio, de lucha contra la morosidad en las operaciones comerciales.

En cumplimiento de lo establecido en la Ley 15/2010, de lucha contra la morosidad en el pago a proveedores, desarrollado por el ICAC, se informa de las operaciones comerciales, cuyo plazo máximo legal de pago es, en cada caso el que corresponde en función de la naturaleza del bien o servicio recibido por la empresa de acuerdo con lo dispuesto en la ley 3/2004, de 29 de diciembre, por la que se establecen medidas de lucha contra la morosidad en las operaciones comerciales, y modificado por la Ley 15/2010 de 6 de julio.

El siguiente detalle informa sobre:

- El importe total de los pagos realizados a proveedores en el ejercicio actual y en el ejercicio anterior, distinguiendo los que han excedido los límites legales de aplazamiento.
- Importe del saldo pendiente de pago a proveedores, que al cierre del ejercicio actual y al cierre de el ejercicio anterior acumule un aplazamiento superior al plazo legal de pago.

| Pagos realizados y pendientes de pago a la fecha de cierre del ejercicio | | | | | |
|--|--------------|----------------------|--------------|--------------------------|--------------|
| | | N (Ejercicio actual) | | N-1 (Ejercicio anterior) | |
| | | Importe | % | Importe | % |
| | | 1 | 2 | 19 | 29 |
| Dentro del plazo máximo legal | 94700 | 308.018,72 | 75,40% | 283.126,45 | 78,27% |
| Resto | 94701 | 100.513,59 | 24,60 % | 78.623,04 | 21,73 |
| TOTAL PAGOS DEL EJERCICIO | 94702 | 408.532,31 | 100 % | 361.749,49 | 100 % |
| Aplazamientos que a la fecha de cierre sobrepasan el plazo máximo legal | 94704 | 7.399,51 | | 59.967,74 | |

Fecha: 14-03-2014

Página 45



MEMORIA DE PYMES

Empresa: ASOCIACION CEEI DE CASTELLON
C.I.F. : G12439675


Ejercicio: 2013

15. Firmas

En CASTELLON DE LA PLANA, a 14 de Marzo de 2.014, dando su conformidad mediante firma:

Don/Doña. BASCO PASCUAL, DIEGO
Dni: 18951410P
Calidad de: PRESIDENTE

Don/Doña. VELLÓN LAHOZ, JUSTO
Dni: 18977268Z
Calidad de: DIRECTOR



Fecha: 14-03-2014

Página 36

